



Содержание [\[скрывать\]](#)

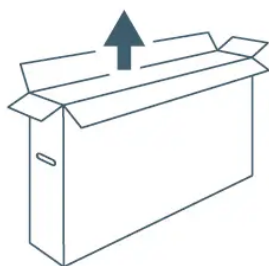
- 1 xiaomi Mi TV P1 43-дюймовый 4K UltraHD Smart TV
 - 2 инструкция
 - 3 Обзор
 - 4 Использование пульта дистанционного управления
 - 5 Важные меры предосторожности
 - 6 Документы / Ресурсы
 - 6.1 Рекомендации
 - 7 Похожие сообщения
-

xiaomi Mi TV P1 43-дюймовый 4K UltraHD Smart TV

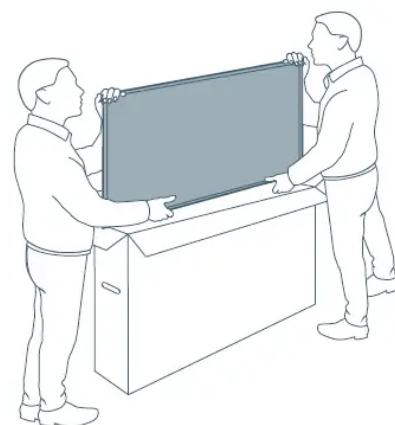


инструкция

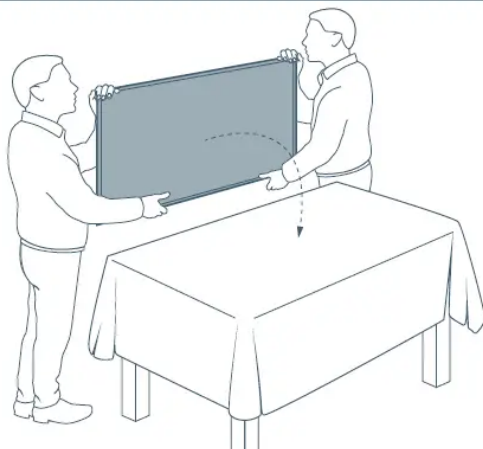
1



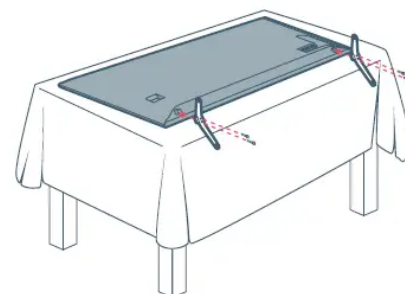
2



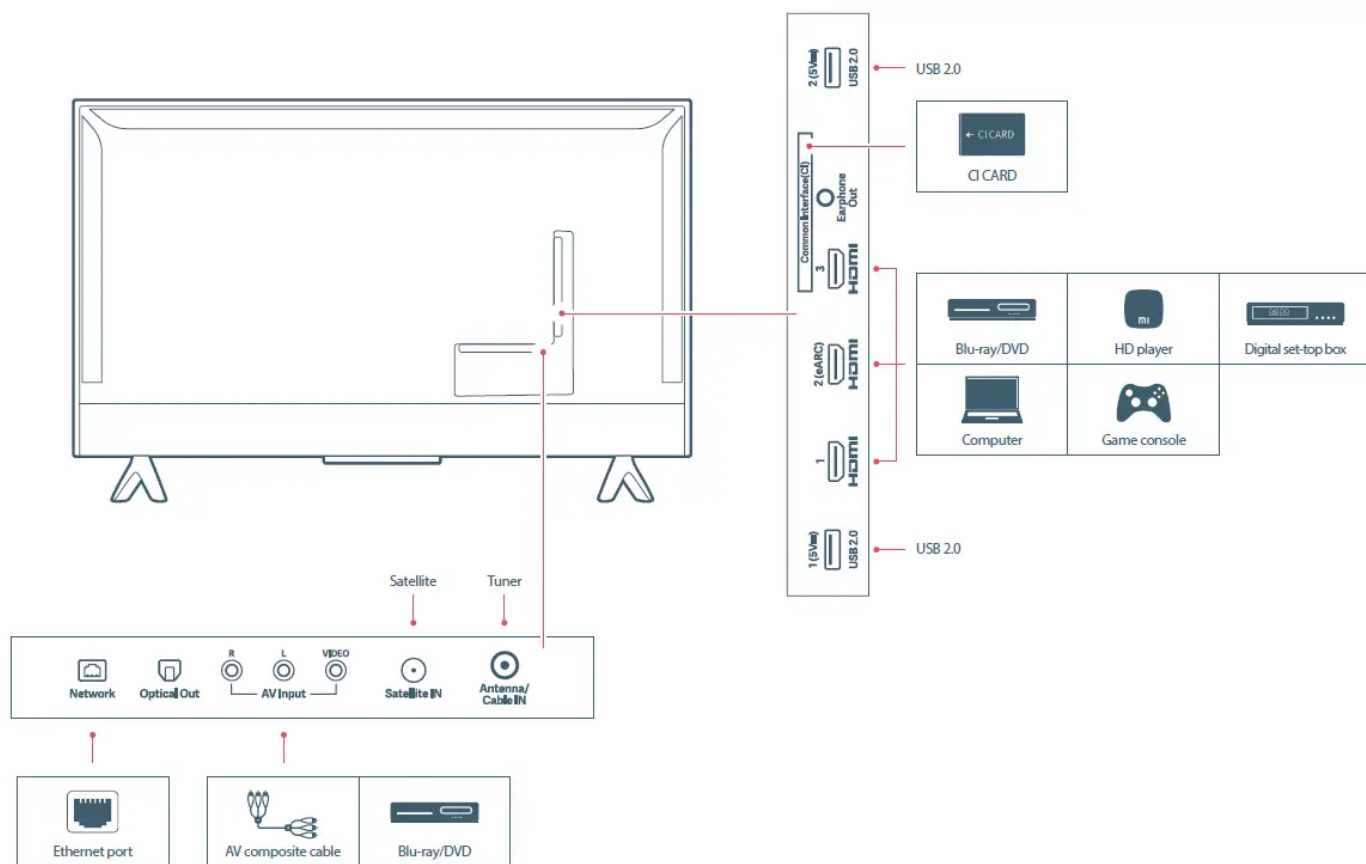
3



4



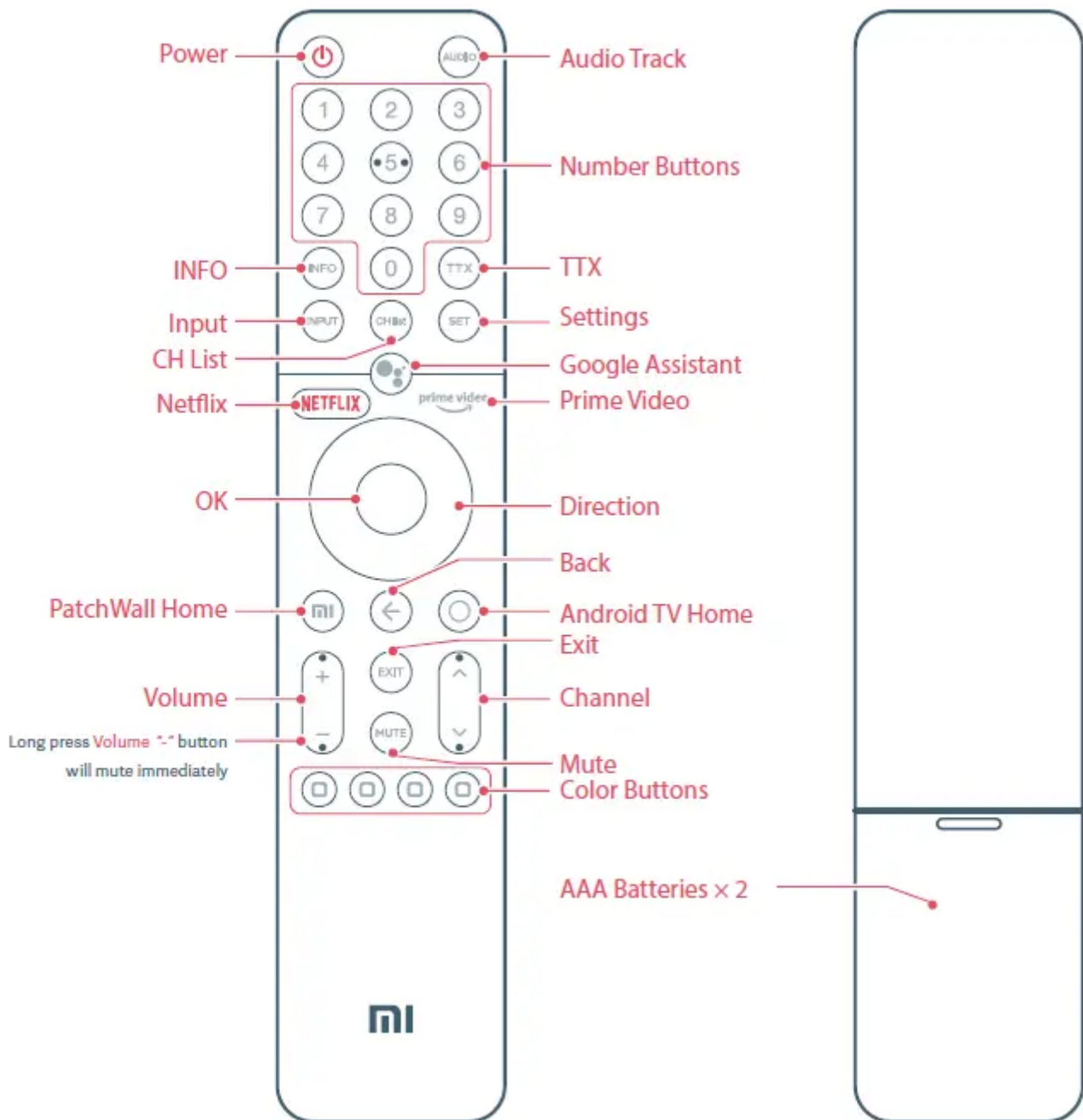
Обзор



Спецификации	43 "	50 "	55 "
	Android TV		
Модель	Л43М 6-6АЕ У	Л50М 6-6АЕ У	Л55М 6-6АЕ У
Питания потребление	105W	125W	150W
экран размер	108с m	125.7с m	138.8с m

Voltage	100-240 В ~ 50/60 Гц	
Частота обновления	60Hz	
ЦП	Четырехъядерный CA55	
Оперативная память	2GB DDR	
Flash Хранилище	16GB EMMC	
Графика процессор	Мали G52 MP	
Бесплатный Wi-Fi	2.4GHz / 5GHz	
Блютуз	BT4.2 / 5.0	
Аудио форматы	ФЛАК; AAC; OGG; Долб и Аудио; DTS-HD	
Видео Форматы	Dolby Vision, MPEG 1/2/4; H.263; H.264; H.265; VP8;	Долби Вижн, HDR10+, MPEG 1/2/4; H.263; H.264; H.265; VP8; VP9

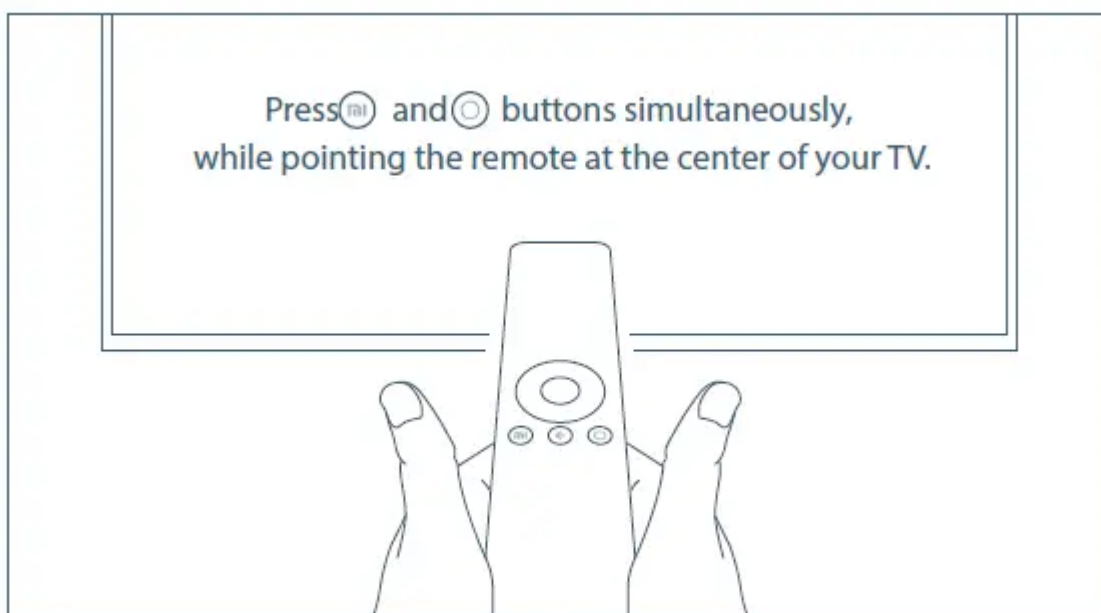
Использование пульта дистанционного управления



- Питание: включение и выключение телевизора.
- Аудиодорожка: выберите звуковую дорожку из нескольких звуковых дорожек.
- Кнопки с цифрами: прямой доступ к каналам.

- **Вход:** нажмите, чтобы выбрать доступные источники видео.
 - **Настройки:** отображение главного экранного меню.
 - **Список каналов:** Нажмите, чтобы отобразить список каналов или переключиться на просмотр телевизора, когда текущий просмотр не ведется в режиме Live TV.
 - **Google Assistant:** нажмите кнопку Assistant на пульте дистанционного управления, чтобы использовать Google Assistant».
 - **Netflix:** предоставляет прямой доступ к приложению Netflix.
 - **Prime Video:** предоставляет прямой доступ к приложению Prime Video.
 - **ОК:** Нажмите, чтобы подтвердить текущий выбор во время навигации. Вы можете приостановить/воспроизвести текущее видео во время воспроизведения, за исключением живых каналов (приставка или RF).
 - **Направление:** перемещение вверх/вниз или влево/вправо по содержимому. Во время воспроизведения используйте кнопки влево/вправо для перемотки назад/вперед.
 - **Назад:** вернуться к последнему каналу, закрыть меню или приложение или вернуться в предыдущее меню.
 - **Начальная страница Patchwall:** короткое нажатие для быстрого возврата на главный экран PatchWall.
 - **Android TV Home:** короткое нажатие для быстрого возврата на главный экран Android TV. Нажмите и удерживайте, чтобы открыть ящик приложений.
 - **Выход:** Выход из меню.
 - **Громкость:** для регулировки уровня громкости. Длительное нажатие кнопки громкости «-» немедленно отключит звук.
 - **Канал:** в режиме прямого эфира переместите кнопку вверх или вниз, чтобы выбрать канал.
-

- Отключение звука: короткое нажатие для отключения/включения звука.
- Цветные кнопки: прямой выбор параметров.



Важные меры предосторожности

Установка

- Телевизор следует устанавливать рядом с розеткой переменного тока, которую можно легко включать и выключать.
- Поместите телевизор на гладкую плоскую поверхность, чтобы он не упал и не повредил телевизор.
- Если вы собираетесь установить настенное крепление для телевизора, мы

- Диаметр и длина винтов зависят от модели настенного крепления.
Использование неправильных винтов может привести к
- Телевизор может упасть или привести к внутреннему повреждению.

Перемещение

- Перед перемещением телевизора отсоедините все кабели.
- Для безопасного перемещения большого телевизора требуется 2 или более человек. Избегайте давления на светодиодную панель при перемещении телевизора. Избегайте встряхивания телевизора или подвергать его чрезмерным вибрациям.
- При перемещении телевизора на новое место или проведении ремонта упакуйте телевизор, используя оригинальную коробку и упаковочные материалы.

Вентиляция

- Не закрывайте вентиляционные отверстия и не вставляйте какие-либо предметы в корпус.

- Чтобы обеспечить надлежащую вентиляцию и предотвратить накопление пыли или грязи:
- Не устанавливайте телевизор горизонтально, вверх ногами, задом наперед или сбоку.
- Не ставьте телевизор на полку, ковер, кровать или шкаф.
- Не накрывайте телевизор тканью (например, занавесками) или другими материалами (например, газетами).

Шнур питания

- Используйте шнур питания и розетку переменного тока в соответствии с приведенными ниже инструкциями, чтобы избежать возгорания, поражения электрическим током, повреждений или травм:
 - Полностью вставьте вилку в розетку переменного тока.
 - Используйте телевизор с источником питания 100–240 В переменного тока.
 - При подключении кабелей шнур питания переменного тока должен быть отключен из соображений безопасности. Будьте осторожны, чтобы не споткнуться о кабели.
 - Перед выполнением работ или перемещением телевизора отключите шнур
-

- Отсоединяйте шнур питания переменного тока и регулярно чистите его. Если вилка покрыта пылью и имеет водяной пар, качество ее изоляции может ухудшиться, что может привести к возгоранию.
- Избегайте чрезмерного заземления, сгибания, модификации или скручивания шнура питания переменного тока, иначе провода могут оголиться или сломаться.
- Не ставьте тяжелые предметы на шнур питания переменного тока.
- При отключении питания не тяните за шнур питания переменного тока.
- Не подключайте слишком много устройств к одной розетке переменного тока.
- Не используйте неподходящие розетки переменного тока.

Дети

Не позволяйте детям залезать на телевизор.

Держите мелкие предметы в недоступном для детей месте, чтобы избежать проглатывания

Необязательные элементы

Держите дополнительные аксессуары или любые устройства, излучающие электромагнитное излучение, подальше от телевизора, чтобы избежать искажения изображения или шума.

В случае следующих проблем..

Шнур питания переменного тока поврежден.

Любой твердый предмет ликвидатора, попадающий в корпус через розетку, выключите АВ и немедленно отсоедините шнур питания переменного тока.

Ограничения использования

Не устанавливайте и не используйте телевизор в следующих местах, средах или условиях, так как это может привести к неисправности телевизора и стать причиной пожара, поражения электрическим током, повреждения или травмы.

места:

На открытом воздухе (под прямыми солнечными лучами), у моря, на корабле или другом судне, в машине, в медицинском учреждении, в нестабильном месте, рядом с водой или в месте, подверженном воздействию дождя, влаги или плесени. Если телевизор находится в раздевалке общественной бани или спа, он может быть поврежден сульфидом в воздухе.

Окружающая среда:

Горячий, влажный, или пыльные места; места, куда могут проникнуть насекомые; места, которые могут подвергаться механическим воздействиям; рядом с легковоспламеняющимися предметами (такими как свечи). На телевизор не

телевизор в рекламеатр в пыльном месте или в помещении с паром или дымом (рядом с плитой или увлажнителем) во избежание возгорания, поражения электрическим током или деформации. Не кипятите воду, не нагревайте, не готовьте лапшу и не используйте противомоскитные спирали возле телевизора.

условия:

Не используйте мокрые руки, открытый корпус или аксессуары, не одобренные производителем. В случае грозы отключите телевизор от шнура питания переменного тока и розетки переменного тока. Не устанавливайте телевизор на открытом воздухе. Несоблюдение этих условий может привести к травме или повреждению телевизора, а также к ударам по нему предметами.

Повреждение экрана Mi TV

Не бросайте никакие предметы в сторону телевизора, в противном случае экран может разбиться из-за удара и стать причиной серьезной травмы. В случае повреждения поверхности телевизора не прикасайтесь к телевизору, пока шнур питания переменного тока не будет отключен от розетки, иначе может произойти поражение электрическим током.

Условия эксплуатации:

Рабочая температура: 0°C-40 С; Температура хранения: -15С-45°C; Относительная влажность: <80%.

Меры предосторожности

Смотрите телевизор при неподходящем освещении. Просмотр телевизора при недостаточном освещении или в течение длительного времени может привести к повреждению зрения. Экран и корпус нагреваются во время работы телевизора. Это нормально.

Не поддерживает декодирование битового потока DTS-CD, поступающего от HDMI IN.

Использование и чистка экрана/корпуса Mi TV

Перед очисткой LED-телевизора убедитесь, что шнур питания переменного тока отсоединен от сетевой розетки переменного тока. Во избежание износа материалов корпуса или коррозии экранного покрытия, соблюдайте следующие меры предосторожности.

- Протрите мягкой тканью, чтобы удалить пыль с поверхности экрана / корпуса. Если пыль все еще осталась, протрите мягкой тканью, смоченной мягким моющим средством.
-

- Не распыляйте воду или моющее средство прямо на телевизор. Он может упасть на основание экрана или внешние детали, что приведет к неисправности.
- Не используйте чистящие салфетки, щелочные/кислотные очистители, чистящий порошок или летучие жидкости, такие как спирт, эфирные масла, растворители или инсектициды. Использование вышеперечисленных материалов или длительный контакт с резиновыми или виниловыми изделиями может привести к повреждению поверхности экрана и материалов корпуса. Рекомендуется регулярно чистить вентиляционные отверстия, чтобы обеспечить надлежащую вентиляцию.
- При регулировке угла наклона телевизора медленно перемещайте телевизор, чтобы он не сдвинулся или не соскользнул с основания.

Соответствие RoHS — Европейский Союз

Продукция Xiaomi, продаваемая в Европейском Союзе, соответствует требованиям Директивы 2011/65/ЕС и ее последующих поправок к Директиве (ЕС) 2015/863 об ограничении использования некоторых опасных вещества в электрическом и электронном оборудовании

радиооборудование типа MI TV соответствует Директиве 2014/53/ЕС. Полный текст декларации о соответствии ЕС доступен по следующему адресу в Интернете: <http://www.mi.com/global/service/support/declaration.htm>

RE Частота и мощность

Это устройство предлагает следующие диапазоны частот только в странах ЕС и максимальную мощность радиочастоты.

- Bluetooth 2402–2480 МГц: <10 дБм
- Wi-Fi 2412–2472 МГц: <20 дБм
- Wi-Fi 5180–5320 МГц: <20 дБм
- Wi-Fi 5500–5700 МГц: <20 дБм
- Wi-Fi 5745–5825 МГц <14 дБм

Это устройство предназначено только для использования внутри помещений при работе в диапазоне частот 5150–5350 МГц в следующих странах:

AT	BE	BG	HR	CY	CZ	DK	EE	FI	FR	DE	EL	H U	IE
IT	LV	LT	LU	MT	NL	PL	PT	RO	SK	SI	ES	SE	UK

В соответствии со статьей 10.2 Директивы 2014/53/ЕС (RED) данное устройство может эксплуатироваться по крайней мере в одном государстве-члене без нарушения применимых требований к использованию радиочастотного спектра.

зарегистрированному демонтажнику или переработчику при утилизации этого продукта.

Что означает символ мусорного ведра на колесах: этот символ говорит о том, что нельзя выбрасывать электронные отходы в мусорные баки для бытовых отходов. Это потому, что эти отходы опасны по своей природе и должны быть переработаны особым образом.

Как утилизировать этот продукт

Отнесите его в ближайший сервисный центр авторизованного агентства Xiaomi. Инструкции по обращению с продуктом во время и после его использования, а также рекомендации и запреты в отношении обращения с продуктом;

Два:

- Всегда ищите информацию в каталоге с вашим продуктом для обращения с оборудованием с истекшим сроком службы.
 - Убедитесь, что только авторизованные ресайклеры ремонтируют и обрабатывают вашу электронную продукцию.
 - Всегда обращайтесь к авторизованным переработчикам электронных отходов для утилизации продуктов, срок службы которых подошёл к концу.
-

- Всегда сдавайте бывшие в употреблении электронные устройства, аккумуляторы или любые аксессуары, когда срок их службы подходит к концу, в ближайший авторизованный центр сбора электронных отходов / пункт сбора.
- По возможности или в соответствии с инструкциями разделите упаковочный материал в соответствии с ответственными вариантами утилизации отходов и сортировкой для вторичной переработки.

Этикет:

- Не разбирайте электронные продукты самостоятельно.
- Не выбрасывайте электронику в мусорные баки с табличкой «Не утилизировать».
- Не передавайте электронные отходы неформальным и неорганизованным секторам, таким как местный торговец металлоломом / сборщики тряпок.

Встроенный Chromecast Транслируйте свои любимые развлекательные приложения — фильмы и телешоу, музыку, игры, спорт и многое другое с устройства Android или iOS, компьютера Mac или Windows или Chromebook на Ми ТВ. Найдите приложения с поддержкой Chromecast на странице g.co/cast/apps.



Аудио Dolby, Dolby Vision, Dolby Audio и символ двойной буквы D являются товарными знаками Dolby Laboratories.



Лицензионная корпорация Vision. Изготовлено по лицензии Dolby Laboratories. Конфиденциальные неопубликованные работы. Авторское право 1992-2020 Dolby Laboratories. Все права защищены.



Для получения информации о патентах DTS см.

<http://patents.dts.com>. Изготовлено по лицензии DTS Licensing Limited. DTS, символ и DTS и символ вместе являются зарегистрированными товарными знаками.

и DTS-HD является товарным знаком DTS, Inc. DTS, Inc. Все права защищены.

О Термины HDMI и HDMI High-Definition Multimedia Interface, а также логотип HDMI являются товарными знаками или зарегистрированными товарными знаками HDMI Licensing Administrator, Inc. в США и других странах.

Google, Android, YouTube, Android TV и другие знаки являются товарными знаками Google LLC.

Уполномоченный представитель производителя в ЕС

Имя: Xiaomi Technology Нидерланды BV

Адрес: Принцессы Беатрикслаан 582, 2595 г. до н.э., Гаага, Нидерланды.

Документы / Ресурсы
