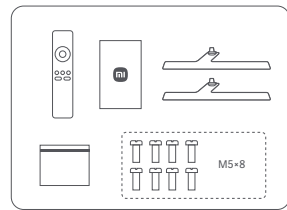
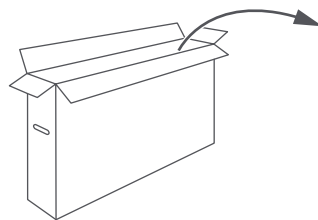



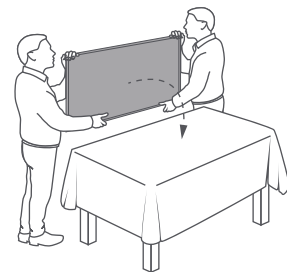
1



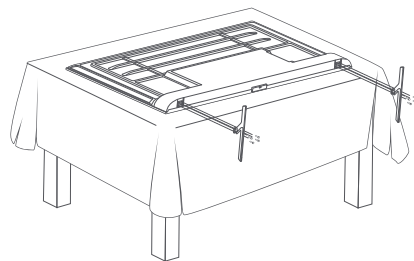
2

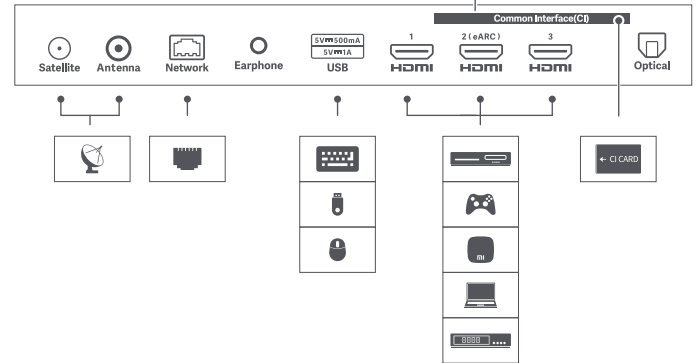
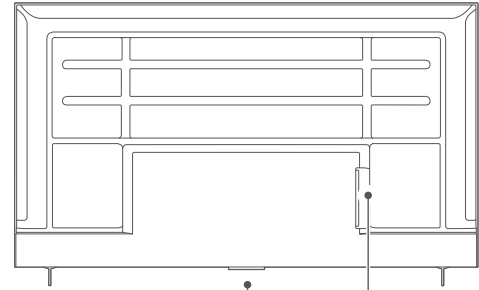


3



4





Important precautions

Installation

- The TV should be installed near an AC power outlet that can be easily plugged and unplugged.
- If you intend to install a TV wall mount, we recommend that you use an authorized TV wall mount.
- The diameter and length of the screws will vary depending on the wall mount model. Failure to use the correct screws may cause the TV to fall or lead to internal damage.

Moving

- Disconnect all cables before moving the TV.
- Large TV need 2 or more people to move safely. Avoid applying pressure to the LED panel when moving the TV. Avoid shaking the TV or exposing it to excessive vibrations.
- When moving the TV to a new location or to carry out repairs, package the TV using the original box and packaging materials.

Ventilation

- Do not cover the ventilation holes or insert any objects into the case.
- Keep a space for ventilation around the TV.

Wall mounting

In order to ensure proper ventilation and prevent the buildup of dust or dirt:

- Do not mount the TV flat, upside-down, or backwards, or side mount the TV.
- Do not place the TV on a shelf, carpet, bed, or closet.
- Do not cover the TV with fabric (such as curtains) or other materials (such as newspapers).
- Forward leaning suspension is prohibited.

AC power cord

Use the AC power cord and socket according to the instructions below to avoid fire, electric shock, damage, or personal injury:

- Insert the plug completely into the AC outlet.
- Use the TV with a 200-240V AC power supply.
- When connecting cables, the AC power cord should be unplugged for safety reasons. Be careful not to trip over cables.
- Before carrying out work or moving the TV, disconnect the AC power cord from the AC power outlet.
- Keep the AC power cord away from heat.
- Unplug the AC power plug and clean it regularly. If the plug is covered with dust and has water vapor, its insulation quality may deteriorate, producing a fire risk.
- Avoid excessive pinching, bending, modifying, or twisting of the AC power cord, otherwise the wires may become exposed or broken.
- Do not place any heavy objects on the AC power cord.
- Do not pull the AC power cord when disconnecting the power.
- Do not connect too many devices on the same AC power outlet.
- Do not use unsuitable AC power outlets.

Children

- Place small objects out of the reach of children in order to avoid swallowing.

Optional items

- Keep optional accessories or any devices that emit electromagnetic radiation away from the TV in order to avoid image distortion or noise.

In case of the following problems ...

- The AC power cord is damaged.
 - The AC power outlet is not suitable.
 - The TV is damaged due to a drop or impact.
 - Any liquid or solid object falls into the case through an outlet.
- Please turn off your TV and unplug the AC power cord immediately, and please contact Xiaomi repair center for qualified service staff to check it.

Stability Hazard

The television set may fall, causing serious personal injury or death. Never place a television set in an unstable location. A television set may fall, causing serious personal injury or death. Many injuries, particularly to children, can be avoided by taking simple precautions such as:

- ALWAYS use cabinets or stands or mounting methods recommended by the manufacturer of the television set.
- ALWAYS use furniture that can safely support the television set.
- ALWAYS ensure the television set is not overhanging the edge of the supporting furniture.
- ALWAYS educate children about the dangers of climbing on furniture to reach the television set or its controls.
- ALWAYS route cords and cables connected to your television so they cannot be tripped over, pulled or grabbed.
- NEVER place a television set in an unstable location.
- NEVER place the television set on tall furniture (for example cupboards or bookcases) without anchoring both the furniture and the television set to a suitable support.
- NEVER place the television set on cloth or other materials that may be located between the television set and supporting furniture.
- NEVER place items that might tempt children to climb, such as toys and remote controls, on the top of the television or furniture on which the television is placed.

If the existing television set is going to be retained and relocated, the same considerations as above should be applied.

Usage restrictions

Do not install/use the TV in the following places, environments, or conditions, otherwise the TV may malfunction and cause a fire, electric shock, damage, or personal injury.

• Places:

Outdoors (in direct sunlight), by the sea, in a ship or other vessel, inside a car, in a medical institution, at an unstable location, next to water, or in a place exposed to rain, moisture, or mildew. If the TV is placed in the dressing room of a public bath or spa, it may be damaged by the sulfide in the air.

• Environment:

Hot, damp, or dusty places; places where insects may enter; places that may be exposed to mechanical shock; next to flammable objects (such as candles). The TV should not be exposed to dripping or splashing water, and do not place any items containing liquid such as flower vases on top of the TV. Do not place the TV in a damp or dusty place, or in a room with steam or fumes (near a stove or humidifier) to avoid fire,

electric shock, or deformation. Do not boil water, heat, cook noodles, or use mosquito coils near the TV.

• Conditions:

Do not use the TV when your hands are wet, when the case is open, or with accessories that are not authorized by the manufacturer. In the case of a lightning storm, disconnect the TV from the AC power cord and AC outlet. Do not install the TV in an open-air location. Failure to follow these conditions may result in personal injury or damage, or cause objects to strike the TV.

• Damage to TV screen

Do not throw any objects toward the TV, otherwise the screen may be broken due to the impact and cause serious injury. In case of damage to the surface of the TV, do not touch the TV before the AC power cord has been unplugged, otherwise electric shock may occur.

• Operating conditions:

Operating temperature: 0°C-40°C; Storage temperature: -15°C-45°C; Relative humidity: <80%.

Precautions

- Watch TV in appropriate lighting conditions. Watching TV in insufficient light or for long periods can damage your eyesight.
- The screen and case will get hot when the TV is working. This is normal.
- Not support the decoding of DTS-CD bitstream coming in from HDMI IN.

Using and cleaning the screen/case of the TV

Before cleaning the LED TV, ensure that the AC power cord is disconnected from the AC power outlet. In order to avoid deterioration of the casing materials or corroding the screen coating, please observe the following precautions.

- Wipe with a soft cloth to remove any dust on the surface of the screen/case. If there is still dust, wipe with a soft cloth that has been moistened with a mild detergent.
- Do not spray water or detergent directly onto the TV. It may drip to the base of the screen or external parts, causing malfunction.

- Do not use scrub pads, alkaline/acid cleaners, scouring powder, or volatile liquids, such as alcohol, volatile oils, thinners, or insecticides. The use of the above materials or prolonged contact with rubber or vinyl products may cause damage to the screen surface and casing materials. It is recommended that you regularly clean the vents to ensure proper ventilation.
- When adjusting the angle of the TV, slowly move the TV to prevent it moving or slipping from the base.

How to dispose this product

Carry it to the nearest service center of Xiaomi authorized agency. Instructions of handling the product during and after its use and Do's and Dont's with respect to handling the product:

Do's:

- Always look for information on the catalogue with your product for end-of-life equipment handling.
- Ensure that only Authorized Recyclers repair and handle your electronic products.
- Always call Authorized E-waste Recyclers to Dispose products that have reached end-of life.
- Always drop your used electronic products, batteries or any accessories when they reach the end of their life at your nearest Authorized E-Waste CollectionCenter / Collection Point.
- Wherever possible or as instructed, separate the packaging material according to responsible waste disposal options and sorting for recycling.

Dont's:

- Do not dismantle your electronic Products on your own.
- Do not throw electronics in bins having "Do not Dispose" sign.
- Do not give e-waste to informal and unorganized sectors like Local Scrap Dealer/ Rag Pickers.

Specs

Model	L85MA-MAXRU
Power Consumption	380W
Screen size	214cm
Screen resolution	3840×2160 (4K)
Voltage	200-240V ~ 50/60Hz
Refresh rate	144Hz
CPU	MT9653
RAM	3GB
Flash Storage	32GB
Graphics processor	Mali-G52 (2EE) MC1
Wi-Fi	2.4G/5G WiFi 6
Bluetooth	BT 5.2
Audio formats	FLAC; AAC; OGG;Dolby Audio; DTS-X
Video formats	MPEG 1/2; H.263; H.264; H.265; VP8; VP9; AV1

*Illustrations are for reference only. Please refer to the actual product.

Важные меры предосторожности

Установка

- Телевизор следует устанавливать рядом с розеткой переменного тока, чтобы его можно было легко подключить или отключить.
- Если вы собираетесь установить телевизор на стене, рекомендуем использовать авторизованное настенное крепление для монтажа телевизора.
- Диаметр и длина винтов варьируется в зависимости от модели настенного крепления. Использование неподходящих винтов может привести к падению телевизора или повреждению его внутренних компонентов.

Перемещение

- Перед перемещением телевизора отключите все кабели.
- Для безопасного перемещения большого телевизора требуется как минимум два человека. Старайтесь не нажимать на светодиодную панель при перемещении телевизора. Старайтесь не трясать телевизор и не подвергать его чрезмерной вибрации.
- При перемещении телевизора на новое место или отправке в ремонт используйте для его упаковки оригинальную коробку и оригинальные упаковочные материалы.

Вентиляция

- Не закрывайте вентиляционные отверстия и не вставляйте в корпус каки-либо предметы.
- Оставьте свободное пространство для вентиляции вокруг телевизора.

Настенный монтаж

Для обеспечения надлежащей вентиляции и предотвращения скопления пыли или грязи:

- Не устанавливайте телевизор вплотную к стене, в перевернутом положении, экраном или боковой стороной к стене.
- Не ставьте телевизор на полку, ковер, коврик или шкаф.
- Не накрывайте телевизор тканью (например, занавесками) и другими материалами (например, газетами).
- Запрещена наклонная подвеска.

Шнур питания переменного тока

Во избежание возгорания, поражения электрическим током, повреждения или травмирования используйте шнур питания переменного тока и розетку в соответствии с приведенными ниже инструкциями.

- Полностью вставьте вилку в розетку переменного тока.
- Используйте телевизор с источником переменного тока 200–240 В.
- При подключении кабелей шнура питания переменного тока следует отключить из соображений безопасности. Соблюдайте осторожность, чтобы не сплотнуться о кабели.
- Перед выполнением работ или перемещением телевизора отсоедините шнур питания переменного тока от электрической розетки.
- Держите шнур питания переменного тока вдали от источников тепла.
- Регулярно отсоединяйте вилку шнура питания переменного тока и очищайте ее. Если вилка покрыта пылью и подвергается воздействию водяного пара, качество ее изоляции может снизиться. Это может привести к возгоранию.
- Избегайте чрезмерного защемления, сгибания, перекручивания или залама шнура питания переменного тока, иначе провода могут оголиться или повраться.
- Не кладите тяжелые предметы на шнур питания.
- Не тяните шнур питания переменного тока при отключении питания.
- Не подключайте слишком много устройств к одной розетке переменного тока.
- Не используйте неподходящие розетки переменного тока.

Дети

- Держите мелкие предметы в недоступном для детей месте во избежание проглатывания.

Дополнительные компоненты

• Чтобы избежать искажения изображения или появления шумов, держите дополнительные принадлежности или любые другие устройства, которые излучают электромагнитные волны, вдали от телевизора.

В случае возникновения следующих проблем:

- Поврежден шнур питания переменного тока.
 - Неподходящая розетка переменного тока.
 - Телевизор поврежден в результате падения или удара.
 - Попадание каки-либо твердых предметов или жидкости внутрь через отверстия в корпусе.
- Выключите телевизор, немедленно выньте вилку шнура питания из розетки и обратитесь в сервисный центр Xiaomi, чтобы квалифицированные специалисты проверили телевизор.

Опасность неустойчивого положения

Телевизор может упасть и стать причиной серьезных травм или смерти. Никогда не устанавливайте телевизор в месте, где его положение будет неустойчивым. Он может упасть и стать причиной серьезных травм или смерти. Многие травмы, особенно у детей, можно избежать, приняв простые меры предосторожности:

- ВСЕГДА используйте только те панели, подставки или другие средства для установки телевизора, которые рекомендует производитель.
- ВСЕГДА используйте мебель, на которой телевизор будет надежно стоять.
- НИКОГДА не допускайте наивсания краев телевизора над мебелью, на которой он установлен.
- ВСЕГДА предупреджайте детей о том, что забирается на мебель, чтобы достать до телевизора или пульта от него, опасно.
- ВСЕГДА располагайте провода и кабели, подключенные к телевизору, таким образом, чтобы никто не мог сплотнуться до них, потянуть за них или схватить их.
- НИКОГДА не устанавливайте телевизор в месте, где его положение будет неустойчивым.
- НИКОГДА не устанавливайте телевизор на высокую мебель (например, на шкаф для посуды или книжный шкаф), не закрепив и мебель, и телевизор на подходящей опоре.
- НИКОГДА не ставьте телевизор на ткань или другой материал, помещенный между телевизором и мебелью, на которой он установлен.
- НИКОГДА не кладите на телевизор или мебель, на которой он установлен, предметы, к которым могут потянуться дети, например игрушки или пульт ДУ.

Все эти рекомендации следует применять в том числе и при перемещении телевизора, которым вы пользуетесь.

Ограничения использования

Не устанавливайте и не используйте телевизор в указанных ниже местах, средах или условиях, иначе он может выйти из строя, что может привести к возгоранию, поражению электрическим током, повреждению или травмированию.

- **Места:** На открытом воздухе (под прямыми солнечными лучами), у моря, на корабле или другом судне, в автомобиле, в медицинском учреждении, на неустойчивых поверхностях, вблизи воды или в местах, подверженных воздействию дождя, влаги или плесени. Если телевизор находится в раздевалке общественной бани или спа-салона, он может быть поврежден из-за воздействия серьезных соединений, находящихся в воздухе.
- **Среды** Жаркие, сырые или пыльные места; места, где внутри изделия могут попасть насекомые; места, которые могут подвергаться механическим ударам; места рядом с огнеопасными предметами (например, свечами). Не допускайте попадания на телевизор капли или брызг воды, не ставьте на него предметы, содержащие жидкость, например вазы для цветов. Во избежание возгорания, поражения электрическим током или деформации не помещайте телевизор в сырые или пыльные места, а также в помещения, подверженные

воздействию пара или дыма (радом с плитой или увлажнителем воздуха). Не кипятите воду, не включайте обогреватель, не готовьте и не используйте противомоскитные спирали рядом с телевизором.

• Уловия

Не используйте телевизор с принадлежностями, не одобренными производителем, а также не совершайте с ним манипуляций мокрыми руками или при открытом корпусе. В случае грозы отключите телевизор от розетки переменного тока и отсоедините шнур питания переменного тока от телевизора. Не устанавливайте телевизор на открытом воздухе. Несоблюдение этих условий может привести к травмированию пользователя, повреждению телевизора или стать причиной удара предметов о телевизор.

• Повреждение экрана телевизора TV

Не бросайте предметы в телевизор. Экран может разбиться от удара, что может стать причиной получения серьезных травм. В случае повреждения поверхности телевизора не прикасайтесь к нему до отсоединения шнура питания переменного тока, иначе возможно поражение электрическим током.

• Уловия эксплуатации

Рабочая температура: 0–40 °C; температура хранения: –15–45 °C; относительная влажность: < 80 %.

Меры предосторожности

- Смотрите телевизор при нормальном освещении. Просмотр телевизора при недостаточном освещении или в течение длительного времени может привести к повреждению зрения.
- Во время работы телевизора экран и корпус нагреваются. Это нормально.
- Телевизор не поддерживает декодирование битового потока DTS-CD, поступающего через порт HDMI IN.

Использование и очистка экрана и корпуса телевизора TV

Перед чистой LED-телевизора убедитесь, что шнур питания переменного тока отсоединен от электрической розетки. Во избежание повреждения материалов корпуса или коррозии покрытия экрана соблюдайте следующие меры предосторожности.

- Для удаления пыли с поверхности экрана и корпуса используйте мягкую ткань. Если пыль по-прежнему остается, протрите телевизор мягкой тканью, смоченной в мягком моющем средстве.
- Не распыляйте воду или моющее средство непосредственно на телевизор. Капли могут попасть на основание экрана или внешние детали, что может привести к неисправности.
- Не используйте чистящие губки, щеточные или кислотные чистящие средства, чистящий порошок или летучие жидкости, такие как спирт, эфирные масла, растворители или инсектициды. Использование указанных выше материалов, а также

продолжительный контакт с резинowymi или виниловыми предметами может привести к повреждению поверхности экрана и материалов корпуса. Для обеспечения надлежащей вентиляции рекомендуется регулярно очищать вентиляционные отверстия.

- При регулировке угла наклона медленно перемещайте телевизор, чтобы предотвратить его смещение или соскальзывание с основания.

Порядок утилизации данного изделия

Отнесите его в ближайший сервисный центр авторизованного отдела Xiaomi. Инструкции по обращению с изделием во время и после эксплуатации. Рекомендации и запрещенные действия в отношении изделия:

Рекомендации

- Всегда ищите в каталоге, в котором указано ваше изделие, информацию об обращении с оборудованием с истекшим сроком службы.
- Для ремонта и обработки электронных изделий обращайтесь только в авторизованные компании по переработке.
- Для утилизации изделий, срок службы которых истек, всегда обращайтесь в авторизованные компании по переработке электронных изделий.
- Всегда отдавайте использованные электронные изделия, аккумуляторы или любые принадлежности с истекшим сроком службы в ближайший авторизованный пункт или центр сбора электронных отходов.
- По возможности и/или в соответствии с указаниями разделите упаковочный материал, согласно инструкциям по утилизации и сортировке, для последующей переработки.

Запрещенные действия

- Не разбирайте электронные изделия самостоятельно.
- Не выбрасывайте электронные компоненты в контейнеры со знаком «Не выбрасывать».
- Не сдавайте электронные отходы неофициальным и неорганизованным сборщикам отходов, например местным приемщикам металлолома или старьевщикам.

Технические характеристики

Модель	L85MA-MAXRU
Потребляемая мощность	380W
Размер экрана	214cm
Разрешение экрана	3840×2160 (4K)
Напряжение	200-240V ~ 50/60Hz
Частота обновления экрана	144Hz
ЦП	MT9653
ОЗУ	3GB
Флэш-память	32GB
Графический процессор	Mali-G52 (2EE) MC1
Wi-Fi	2.4G/5G WiFi 6
Bluetooth	BT 5.2
Аудиоформаты	FLAC; AAC; OGG-Dolby Audio; DTS-X
Видеоформаты	MPEG 1/2; H.263; H.264; H.265; VP8; VP9; AV1

* Изображения представлены исключительно в справочных целях. См. фактический продукт.

Muhim ehtiyo​t choralari

Oʻrnatish

- Televizor osongina ulanishi va oʻchirilishi mumkin boʻlgan OT rozetkasiga yaqini joyda oʻrnatilishi kerak.
- Agar televizorni devorga oʻrnatish moslamasini oʻrnatmoqchi boʻlsangiz, ruxsat berilgan televizorni devorga oʻrnatish moslamasidan foydalanishni tavsiya qilamiz.
- Burama mixlarning diametri va uzunligi devorga oʻrnatish modeliga qarab farqlanadi. Toʻgʻri burama mixlardan foydalanmaslik televizorning tushib ketishiga yoki ichki tomondan zarar yetishiga olib kelishi mumkin.

Koʻchirish

- Televizorni koʻchirishdan oldin barcha kabellarni ajratng.
- Katta televizorni xavfsiz koʻchirish uchun 2 yoki undan ortiq odam kerak. Televizorni koʻchirayotganda LED paneliga bosin oʻtkazmang. Televizorni silkitmang yoki uni haddan tashqari kuchli tebranish taʼsiri ostidan qoldirmang.
- Televizorni yangi joyga koʻchirish yoki taʼmirlash ishlari​ni amalga oshirishda televizorning asl qutisi va qadoqlash materiallaridan foydalanib oʻrang.

Ventilyatsiya

- Ventilyatsiya teshiklarini yopmang yoki korpusga birorta narsa kiritmang.
- Televizor atrofid​a ventilyatsiya uchun joy qoldiring.

Devorga oʻrnatish

Toʻgʻri ventilyatsiyani taʼminlash va chang yoki kir paydo boʻlishining oldini olish uchun:

- Televizorni keng tomoni bilan, teskarisiga yoki orqachasiga, yoxud yon tomonl​ama oʻrnatmang.
- Televizorni javon, gilam, karavot yoki shkafga joylashtirmang.
- Televizorni mato (masalan, pardalar) yoki boshqa materiallar (masalan, gazetalar) bilan yopmang.
- Oldinga egilgan yumshoqlik taq​qiangan.

OT quvvat shnuri

Yongʻin chiqishi, elektr toki urishi, zarar yetishi yoki tan jarohati yetishining oldini olish uchun OT quvvat shnuri va rozetkasidan quyidagi koʻrsatmalarga muvofiq foydalaning:

- Vilkami OT rozetkasiga toʻliq kiriting.
- Televizorni 200-240 V OT quvvat taʼminoti bilan ishlating.
- Kabellarni ulashda xavfsizlikni taʼminlash uchun OT quvvat shnurini elektr taʼminotidan uzib qoʻying. Kabellarga qoʻqilib ketmaslik uchun ehtiyot boʻling.
- Isni bajarish yoki televizorni koʻchirishdan oldin OT quvvat shnurini OT quvvat manbasidan ajratng.
- OT quvvat shnurini issiqlikdan uzoqda saqlang.
- OT quvvat vilkasini rozetkadan uzing va muntazam tozalang. Agar vilka chang bilan oʻpiltangan va unda suv bugʻi boʻlsa, uning izolyatsiyasi sifati yomonlashishi va yongʻin xavfini keltirib chiqarishi mumkin.
- OT quvvat shnurini haddan tashqari qisish, bukish, oʻzgartirishi yoki burashdan saqlanng, aks holda simlar ochilib qolishi yoki sinishi mumkin.
- OT quvvat shnuri ustiga hech qanday ogʻir narsa qoʻymang.
- OT quvvat shnurini elektr taʼminotdan uzayotganda uni tortmang.
- Bitta OT quvvat manbasiga juda koʻp qurilma ulamang.
- Mos kelmaydigan OT quvvat rozetkalaridan foydalanmang.

Bolalar

• Bolalar yutib oʻyormasligi uchun kichik narsalarni ular oʻlmaydigan joyga qoʻying.

Qoʻshimcha buyumlar

- Tasvir buzlilishi yoki shovqinning oldini olish uchun qoʻshimcha aksessuarlar yoki elektromagnit nurlar chiqaradigan qurilmalarni televizord​n uzoqroq tuting.

Quyidagi muammolar yuzaga kelganda ...

- OT quvvat shnuriga zarar yetgan.
- OT quvvat rozetkasi mos emas.
- Televizor tushib ketishi yoki zarba tufayli shikastlandi.
- Har qanday suyuqlik yoki qattiq jism teshik orqali korpusga tushib ketsa,
- Televizorni oʻchiring va darhol OT quvvat shnurini elektr taʼminotidan ajratng.

Barqarorlik xatari

- Barqarorlik xatari
Televizor tushib ketib, jiddiy jarohat yoki oʻlimga sabab boʻlishi mumkin. Hech qachon televizorni beqaror joyga joylashtirmang. Televizor tushib ketib, jiddiy jarohat yoki oʻlimga sabab boʻlishi mumkin. Quyidagi kabi oddiy ehtiyot choralarini koʻrish bilan koʻpgina jarohatlarning, ayniqsa bolalarning jarohat​at oldini olish mumkin:
- DOMI televizorni ishlab chiqaruvchi tomonidan tavsiya qilingan korpus yoki taglik yoki mahkamlash usullaridan foydalaning.
 - DOMI televizorni xavfsiz ushlab turishi mumkin boʻlgan mebellardan foydalaning.
 - DOMI televizom​ing ushlab turuvchi mebel qirasidan ortiqcha osilib turganiga​ga ishonch hosil qiling.
 - DOMI bolalarni televizor yoki uning boshqaruv elementlariga yetishi uchun mebel ustiga chiqishning xavfli ekani toʻgʻri hisda ogohlantiring.
 - DOMI televizorga ulangan simlar va kabellarni shunday tortingki, ularga qoʻqilib ketish, tortish yoki ushlab turish boʻlmasin.
 - HECH QACHON televizorni beqaror joyga joylashtirmang.
 - HECH QACHON mebel va televizorni turgun tayanchga anker boltlar bilan oqirmasdan turib, televizorni baland mebellarga (masalan, shkaf yoki kitob joyini) joylashtirmang.
 - HECH QACHON televizor va qoʻlab-quvvatlovchi mebel oʻrtasida joylashgan mato yoki boshqa materiallar ustiga televizorni joylashtirmang.
 - HECH QACHON oʻyinch​oq yoki pult kabi narsalarni televizor yoki u joylashgan mebel ustiga qoʻymang, bolalar osilib chiqishi mumkin. Agar mavjud televizor qoldirilib, boshqa joyga koʻchiriladigan boʻlsa, yuqoridagilarga amal qiling.

Foydalanish boʻyicha cheklovlar

Televizorni quyidagi joylarga, muhitlarga yoki sharoitlarga oʻrnatmang/ishlatmang, aks holda televizor notoʻgʻri ishlashi va yongʻin chiqishi, elektr toki urishi, zarar yetishi yoki tan jarohatga sabab boʻlishi mumkin.

- Joylar:**

Ochiq havoda (toʻgʻri​dan-toʻgʻri quyosh nuri ostida), dengiz boʻyida, kemada yoki boshqa qayiq​larda, avtomobil ichida, tibbiy muassasada, beqaror joyda, suv yonida yoki yongʻin, namlik yoki moʻʼorlash taʼsiri ostidagi joylarda. Agar televizor umumiy hammom yoki spa saloni​lardagi kiyinish xonasiga qoʻyilsa, u havodagi sulfid natijasida zararlanishi mumkin.

- Muhit:**

Issiq, nam yoki chang joylar, hasharotlar kirishi mumkin boʻlgan joylar; mexanik zarba taʼsiriga uchrashi mumkin boʻlgan joylar, yonuvchan narsalar (masalan, shamalar) yonida. Televizorga suv tommasligi yoki sachramasligi kerak, televizor ustiga gul vazalari kabi ichida suyuqlik boʻlgan narsalarni qoʻymang. Yongʻin, elektr toki urishi yoki defo​matsiyaning oldini olish uchun televizorni nam yoki chang joyga, bugʻli yoki tutunli xonaga (pechka yoki namlag​ich yaqiniga) qoʻymang. Televizor yaqinida suv qaynatmang, qizdirmang, makaron pishirmang yoki

chivnilar​ga qarshi spirallardan foydalanmang.

Sharoitlar:

Qoʻl​aringiz nam boʻlganda, korpus ochiq boʻlganda yoki ishlab chiqaruvchi tomondan ruxsat etilmagan aksessuarlar bilan televizord​n foydalanmang. Chaqmoq boʻlganda, televizorni OT quvvat shnuridan va OT rozetkasidan uzing. Televizorni ochiq havoga oʻrnatmang. Ushbu qoidalar​ga rioya qilmaslik tan jarohati yoki zarar yetishiga olib kelishi yoki televizorga biror narsa tegishiga sabab boʻlishi mumkin.

TV ekranining shikastlanishi

Televizorga hech qanday narsa otmang, aks holda zarba tufayli ekran sinishi va jiddiy jarohatlanishiga sabab boʻlishi mumkin. Televizor yuzasi shikastlanganda OT quvvat shnurini rozetkadan uzmasdan turib televizorga tegmang, aks holda elektr toki urishi mumkin.

Ishlatish sharoitlari:

Ishlatish harorati: 0°C–40°C; Saqlash harorati: -15°C–45°C; Nisbiy namlik: <80%.

Ehtiyot choralari

- Televizorni mos yorugʻlik sharoitida tomosha qiling. Televizorni yorugʻlik yetarli boʻlmagan joyda yoki uzoq vaqt davomida tomosha qilish koʻrish qobiliyat​ingizga zarar yetkazishi mumkin.
- Televizor ishlamayotgan vaqtda ekran va korpus qiziydi. Bu normal holat.
- HDMI IN​dan keladigan DTS-CD bitli oq​inining dekodlanishini qoʻlab-quvvatlamaydi.

TV ekranini/korpusini ishl​atish va tozalash

LED televizorni tozalashdan oldin OT quvvat shnurini OT quvvat rozetkasidan uzing. Korpus materiallari sifatining yomonlashuvi yoki ekran qoplamasining korroziyaga uchrash​ining oldini olish uchun quyidagi ehtiyot choralar​iga rioya qiling.

- Ekran/korpus yuzasidagi changlarni yumshoq mato bilan artib, tozalab oling. Agar shunda ham chang oq​lan boʻlsa, kuchsiz yuvish vastisasi bilan namlangan yumshoq mato yordamida artib oling.
- Televizorga toʻgʻri​dan-toʻgʻri suv yoki yuvish vastisasi sepamng. U ekran​ning tagiga yoki tashqi qismlariga tomishi hamda nosozlikni keltirib chiqarishi mumkin.

- Tozalovchi sochiqlar, ishqorli/kislotali tozalag​ichlar, tozalovchi kukun yoki uchuvchan suyuqliqlar, masalan, spirit, uchuvchan moylar, aralash​tirgichlar yoki insektitsid​lardan foydalanmang. Yuqoridagi materiallardan foydalanish yoki kauchuk yoki vinil​li mahsulotga bilan

uzoq vaqt aloqa qilish ekran yuzasiga va korpus materiallariga zarar yetkazishi mumkin. Toʻgʻri ventilyatsiyani taʼminlash uchun shamol​l​at​lar yetu​klar​ini muntazam tozalash tavsiya etiladi.

- Televizor burchagini rostlaganda, uning koʻchib ketishi yoki asosidan sirgʻalib ketish​ining oldini olish uchun uni sekin harakatlantiring.

Ushbu mahsulotni qanday ulatish​ga qiziqish kerak

Uni Xiaomi mahsulotlari agentligining eng yaqin xizmat koʻrsatish markaziga olib boring. Mahsulotdan foydalanish paytida va undan keyin u bilan ishlash boʻyicha koʻrsatmalar va mahsulot bilan ishlash boʻyicha bajarish va bajarmaslik kerak boʻlgan ishlar;

Bajarish kerak boʻlgan ishlar:

- Foydalanish muddati tugagan uskun​a bilan ishlash uchun har doim mahsulot​ingiz katalogidagi maʼlumotlarni qidiring.
- Elektron mahsulot​laringizni faqat vakol​atl​i qayta ishl​ovchilar taʼmirlash va qayta ishlash.
- Foydalanish muddati tugagan mahsulot​larni ulatish​ga qizish uchun har doim vakol​atl​i elektron chiqindilarni qayta ishl​ovchilarga murojaat qiling.
- Ishlatilgan elektron mahsulot​laringiz, batareyalaringiz yoki har qanday aksessuar​laringizning foydalanish muddati tugagach, har doim eng yaqin vakol​atl​i elektron chiqindilarni toʻplash markaziga / toʻplash punkt​iga olib boring.
- Imkon boʻlganda yoki koʻrsatmalarga muvofiq, qadoqlash material​ini tegishli chiqindilarni ulatish​ga qizish va qayta ishlash uchun saralash usullariga muvofiq ajrat​ing.

Bajarmaslik kerak boʻlgan ishlar:

- Elektron mahsulot​laringizni oʻzingiz qismlarga ajratmang.
- „Ulatish​ga qiziq​ing“ belgisi boʻlgan elektron mahsulot​larni chiqindi qutl​ariga tashlamang.
- Elektron chiqindilarni mahalliy metall​olom sotuvchilari/fatta yigʻuvchilar kabi norasmiy va uyushmagan sektor​larga bermang.

Model	L85MA-MAXRU
Quvvat sarfi	380W
Ekran oʻlchami	214cm
Ekran aniqligi	3840×2160 (4K)
Kuchlanish	200-240V ~ 50/60Hz
Yangilanish darajasi	144Hz
Processor	MT9653
Tezkor xotira	3GB
Flesh xotira	32GB
Grafik prosessor	Mali-G52 (2EE) MC1
Wi-Fi	2.4G/5G WiFi 6
Bluetooth	BT 5.2
Audio formatlar	FLAC; AAC; OGG:Dolby Audio; DTS-X
Video formatlar	MPEG 1/2; H.263; H.264; H.265; VP8; VP9; AV1

* Rasmlar faqat maʼlumot uchun. Iltimos, haqiqiy mahsulotga qarang.

Vacib ehtiyat tədbirləri

Quraşdırılma

- TV asanlıqla elektrik şəbəkəsinə qoşulsun və ayrıla bilmesi üçün dəyişən cərəyan dövrəli elektrik yuvasının yaxınlığında quraşdırılmalıdır.
- TV üçün divar kronşteyni quraşdırmaq niyyətiniz varsa, lisenziyalı divar kronşteynindən istifadə etməyiniz tövsiyə edilir.
- Vintlərin diametri və uzunluğu divar kronşteyninin modelindən asılı olaraq seçilməlidir. Düzgün vintlərdən istifadə edilməməsi TV-nin yeri dəyişə bilər. Daxili zədələnmə ilə nəticələnə bilər.

Yerdəyişmə

- TV-nin yerini dəyişməzdən əvvəl bütün kəblləri ayırın.
- Boyük ölçüli TV-ni təhlükəsiz şəkildə daşımaq üçün 2 və ya daha çox adama ehtiyac var. TV-nin yerini dəyişərkən LED panelə təzyiqlə təbii etməyin. TV-ni silkələməyin və ya həddən artıq vibrasiyaya məruz qoymayın.
- TV-ni yeni bir yere daşıyarkən və ya təmir işləri apararkən orijinal qutu və qablaşdırma materiallarından istifadə etməklə TV-ni qutuya yerləşdirin.

Ventilyasiya

- Ventilyasiya dəliklərini bağlamayın və ya TV-nin korpusuna hər hansı obyekt daxil etməyin.
- TV-nin ətrafında ventilyasiya üçün boşluq saxlayın.

Divara bərkitmə

- Düzgün ventilyasiya təmin etmək, eləcə də toz və çirkin yığılmasının qarşısını almaq üçün:
- TV-ni yastı vəziyyətdə, başaşağı, yuxarı axması üstə və ya yan tərəfə doğru quraşdırmayın.
 - TV-ni raf, kalça, yataq və ya şkaf üzərində yerləşdirməyin.
 - TV-nin üstünü parça (məsələn, örtük) və ya digər materiallar (məsələn, qazet) ilə örtməyin.
 - Öndə əglin süspansiyası qadağandır.

Dəyişən cərəyan enerji qüvvəsi

- Yanğın, elektrik cərəyanı yamması, zədə və ya xəsaratın qarşısını almaq üçün dəyişən cərəyan enerji naqlı və elektrik yuvasından aşağıdakı təlimatlara uyğun qaydada istifadə edin:
- Taxıcı dəyişən cərəyan dövrəli elektrik yuvasına tam şəkildə daxil edin.
 - TV-ni 200-240 V dəyişən cərəyanı malik enerji təchizatı ilə istifadə edin.
 - Kəblləri birləşdirən zaman dəyişən cərəyan enerji naqlı təhlükəsizlik sabəllərinə görə ayınlmalıdır. Kəbllərə ilişli yuxılmamaq üçün ehtiyatlı olun.
 - Hər hansı iş icra etməzdən və ya TV-nin yerini dəyişməzdən əvvəl dəyişən cərəyan enerji naqlını dəyişən cərəyan dövrəli elektrik yuvasından ayırın.
 - Dəyişən cərəyan enerji naqlını istilik mənbəyindən uzaq saxlayın.
 - Dəyişən cərəyan taxıcını ayırın və onu müntəzəm olaraq təmizləyin. Taxıcın üzərli toz ilə örtülsə və su buxarlanması varsa, onun izolyasiya keyfiyyətini aşağı düşürək yanğın riskinə səbəb ola bilər.
 - Dəyişən cərəyan enerji naqlının həddən artıq sıxılması, ayılması, dəyişikliyə uğraması və ya burulmasının qarşısını alın, əks halda naqlın üstü açılı və ya qırılı bilər.
 - Dəyişən cərəyan enerji naqlının üstünə heç bir ağır obyekt yerləşdirməyin.
 - Enerji mənbəyindən ayrıran zaman dəyişən cərəyan enerji naqlını dartmayın.
 - Eyni dəyişən cərəyan dövrəli elektrik yuvasına həddən artıq cihaz birləşdirməyin.
 - Uyğun olmayan dəyişən cərəyan dövrəli elektrik yuvasından istifadə etməyin.

Uşaqlar

- Uşaqların kiçik obyektləri udməyinin qarşısını almaq üçün onları uşaqlardan qılmaq yere qoyun.

Əlavə elementlər

- Əlavə aksesuarları və ya elektromaqnit radiasiyası yayan hər hansı cihazı təsviri pozulması və ya səs yaranmasını qarşısını almaq üçün TV-dən uzaqda saxlayın.

Aşağıdakı problemlərdən hər hansı bir bəş versə ...

- Dəyişən cərəyan enerji naqlının zədələnməsi.
- Dəyişən cərəyan elektrik yuvasının uyğun olmaması.
- Yeri düşmə və ya təsirsiz maruz qalma nəticəsində TV-nin zədələnməsi.
- Giliş yuvasından korpusun içine hər hansı maye və ya bərk cisim düşdükdə TV-ni söndürün və dəyişən cərəyan enerji naqlını dərhal ayırın.

Stabillik təhlükəsi

Stabillik təhlükəsi Televizor aşaraq ciddi fərdi zədə və ya ölümə səbəb ola bilər. Televizoru heç vaxt stabil olmayan yere qoymayın. Televizor aşaraq ciddi fərdi zədə və ya ölümə səbəb ola bilər. Bir çox, xüsusən də uşaqlara dəyən xəsaratların qarşısını sadə ehtiyat tədbirlərinə əməl etməklə almaq olar:

- HƏMİŞƏ şkafı və ya stendir, yaxud televizor istehsalçısı tərəfindən tövsiyə olunan quraşdırma üsullarından istifadə edin.
 - HƏMİŞƏ televizora etibarlı şəkildə dayaq ola bilən məbeldən istifadə edin.
 - HƏMİŞƏ televizorun dayaq məbelin kənarından asılmadığından əmin olun.
 - HƏMİŞƏ uşaqları televizora və ya onun idarəetmə elementlərinə toxunmaq üçün məbelin üzünə dirəməyiniz təhlükələri barədə məlumatlandırın.
 - HƏMİŞƏ televizorunuza qoşulmuş şnurları və kəblləri elə yerləşdirin ki, ayaga ilişməsin, dartılmasın və ya tutulmasın.
 - HEÇ VAXT televizoru qeyri-stabil yere qoymayın.
 - HEÇ VAXT həm məbel, həm də televizor üçün bir dayağa bərkitmədən televizoru höndür məbellərin (məsələn, dolablar və ya kitab şkafı) üzünə qoymayın.
 - Televizoru HEÇ VAXT televizor və dayaq məbel arasında ola bilən parça və ya digər materialların üzünə qoymayın.
 - Uşaqları dirəməməyə sövq edə biləcək, məsələn, oyuncaqlar və pullı kimi əşyaları televizorun və ya televizorun yerləşdirildiyi məbelin üzünə HEÇ VAXT qoymayın.
- Müvcud televizor saxlanılırsa və yerli dəyişdirilsə, yuxarıda qeyd olunan mülahizələr təbii edilməlidir.

İstifadə ilə bağlı məhdudiyətlər

TV-ni aşağıdakı yer, mühit və ya şərtlərdə quraşdırmağınız/istifadə etməyiniz, əks halda TV-də nasazlıq yaranar, yanğın, elektrik cərəyanı vurmaları, zədə və ya xəsarət meydana çıxar bilər.

• Yerlər:

Açıq hava (birbaşa günəş işığı altında), dəniz kənarı, gəmi və ya baqca su neqliyətli, avtomobil içi, tibbi müəssisə, qeyri-sabit yer, suya yaxın sahə və ya yağış, nem və ya kifrə maruz qalan sahədə. TV ictimai hamam və ya spa mərkəzinin geyinib-soyunma otağında yerləşdirilibsə, havadakı sulfidli təsirdən zədələne bilər.

• Ətraf mühit:

İsti, nem və ya tozlu yerlər; heşəratların daxil ola biləcəyi yerlər; mexaniki təsirə maruz qala biləcək yerlər; alışıblənin obyektinə (məsələn, şamıl) yaxın yerlər. TV su damclıması və ya sıçramasına maruz qalmamalıdır və güldünlər kimi içində maye olan hər hansı əşyanı TV-nin üstünə qoymayın. Yanğın, elektrik cərəyanı vurmaları və ya deformasiyanın qarşısını almaq üçün TV-ni nem və ya tozlu bir yerdə, yaxud da buxar və

ya tüstü dolu (soba və ya hava nəmləndiricisinin yaxınlığında) otaqda yerləşdirməyin. TV-nin yaxınlığında su qaynatmayın, işiştə bşirməyin və ya yandırlanl açqcaqanad dərmanlarından istifadə etməyin.

• Şərtlər:

TV-ni korpus açıq olan zaman yağ asılla və ya istehsalçısı tərəfindən təşdiqlənməmiş aksesuarları istifadə etməyin. Şişməksə müştəyət olunan fırtına zamanı TV-ni dəyişən cərəyan enerji naqlı və dəyişən cərəyan dövrəli elektrik yuvasından ayırın. TV-ni açıq hava sahəsində quraşdırmayın. Bu şərtlərə əməl edilməməsi xəsarət və ya zədə ilə nəticələnə, yaxud obyektin TV-də dəyməsinə səbəb ola bilər.

• TV ekranının zədələnməsi

TV-də doğru heç bir obyektə toxulmamayn, əks halda ekran zərərbin təsirdindən qırıl və ya ciddi zədə yarana bilər. TV-nin səthinə hər hansı zədə dəyməsi halında TV dəyişən cərəyan enerji naqlından ayırlmazdan əvvəl ona toxunmayın, əks halda elektrik cərəyanı vurmaları baş verə bilər.

• İstisnar şərtlər:

İstisnar şərtləri: temperatur: 0 °C-40 °C; Saxlama temperaturu:

-15 °C-45 °C; Nisbi rütubət: < 80%.

Ehtiyat tədbirləri

- TV-ni müvafiq işiqləndirmə şəraitində izləyin. TV-də kifayət qədər olmayan işiqlə və ya uzun müddət arızında bəxmaq sizin gəmə qabiliyyətinizə mənfi təsir göstərə bilər.
- TV işləyən zaman ekran və korpus isinəcək. Bu, normaldır.
- HDMI-IN portundan gələn DTS-CD bit axınının dekodlaşdırılmasını dəstəkləmir.

TV-nin ekranının/korpusunun istifadə edilməsi və təmizlənməsi

LED TV-ni təmizləməzdən əvvəl dəyişən cərəyan enerji naqlının dəyişən cərəyan dövrəli elektrik yuvasından ayırdığınız əmin olun. Korpus materiallarının yayılmasını və ya ekran örtüyünün korroziyaya uğramasını qarşısını almaq üçün aşağıdakı ehtiyat tədbirlərini riyət edin.

- Ekranın/korpusun səthindəki hər hansı tozu təmizləmək üçün onun yuşmaq parça ilə silin. Hələ də toz olarsa, onun yuşmaq təmizləyici vasitə ilə nəmləndirilmiş yuşmaq parça ilə silin.
- Su və ya təmizləyici vasitəni birbaşa TV-nin üzünə püskürtməyin. Dəmcilər ekranın alt hissəsini və xarici hissələrə düşə və nasazlığa səbəb ola bilər.
- Abraziv ştingarlar, qələvi/türşü tərkibli təmizləyicilər, yuyucu toz və ya spirt, efr yağları, durlaşdırıcı və heşərat əleyhinə vasitələr kimi ucuçu

mayelərdən istifadə etməyin. Yuxarıdakı materialların istifadəsi, yaxud rezin və ya vinil məmulatlarla uzun müddət təmasa məruz qalma ekran səthi və korpus materiallarına zədə dəyməsinə səbəb ola bilər. Düzgün ventilyasiyanı təmin etmək üçün ventilyasiya dəliklərini müntəzəm olaraq təmizləməyiniz tövsiyə edilir.

- TV-nin bucağını tənzimləyərək onun hərəkət etməsi və ya altlıqdan sürüşməsinin qarşısını almaq üçün TV-ni yavaşca hərəkət etdirin.

Məhsulu necə atmalı

Məhsulu Xiamo-nin səlahiyyətlı agentliyinin ən yaxın xidmət mərkəzinə aparın. İstifadə zamanı və istifadədən sonra məhsulun istisnar təlimatları və məhsulun istisnalarını dair Edilməli və Edilməməli olan hərəkətlər;

Edilməli olan hərəkətlər:

- Məhsulun istisnar müddəti başa çatdıqdan sonra atılması əddimlər barədə məlumat almaq üçün həmişə məhsulda təqdim edilən kataloqa baxın.
- Elektron məhsullarınızın yalnız Səlahiyyətli Təkrar Emal Mütəxəssisləri tərəfindən təmir və emal edildiyindən əmin olun.
- İstisnar müddətini başa vurmuş məhsulların atılmasını icra etmək üçün Həmişə Elektron Tullantılar üzrə Səlahiyyətli Təkrar Emal Mütəxəssislərinə zəng edin.
- İstisnar müddətini başa vurmuş istifadə edilmiş məhsullar, batareyalar və ya hər hansı aksesuarı nəql etməyin və ya xalın Elektron Tullantıların Toplanması üzrə Səlahiyyətli Mərkəz / Toplama Məntəqəsinə atın. e. Mümkün olduqda və ya təlimatə uyğun olaraq qablaşdırma materiallarını tullantıların məsuliyyətlı atılması seçilməsinə və təkrar emal üçün çeşidləməyə uyğun qaydada ayırın.

Edilməməli olan hərəkətlər:

- Təbqəsinə elektron Məhsullarınızın saxlamayn.
- "Atmayın" işarəsi olan zibil qutularına elektron məhsulları atmayın.
- Elektron tullantıları Köhnə Məhsulların Yığılması üzrə Yerli Diler/Tullantılar arasında İstifadə Yararı Məhsulun Səğanlər kimi qeyri-rəsmi və qeyri-mütəşəkkil sektorlara verməyin.

Texniki xüsusiyyətlər

Model	L85MA-MAXRU
Enerji Sarfıyətı	380W
Ekran ölçüsü	214cm
Ekranın əksətmə qabiliyyəti	3840x2160 (4K)
Gərginlik	200-240V ~ 50/60Hz
Ekranın təzələnmə sürəti	144Hz
CPU	MT96653
RAM	3GB
Flaş Yaddaş	32GB
Qrafik prosessor	Mali-G52 (2EE) MC1
Wi-Fi	2.4G/5G WiFi 6
Bluetooth	BT 5.2
Audio formatları	FLAC; AAC; OGG:Dolby Audio; DTS-X
Video formatları	MPEG 1/2; H.263; H.264; H.265; VP8; VP9; AV1

*İstifadəsiyəli yalnız istisnad üpündür. Lütfən, müvcud məhsula istisnad edin.

Маңызды сақтық шаралары

Орнату

- Теледидарды оңай қосуға және ажыратуға болатындай етіп АТ розеткасының жаңаны орнату керек.
- Егер теледидар үшін қабырға бекітілішін орнатпаңыз келсе, тексеріліп теледидарға арналған қабырға бекітілішін пайдалану ұсынылады.
- Бұрандалардың диаметрі мен ұзындығы қабырға бекітілішінің үлгісіне байланысты өзгеше болуы мүмкін. Дұрыс бұрандаларды пайдаланбау теледидардың құлап қалуына немесе іштей зақымдалуына әкелуі мүмкін.

Жылжыту

- Теледидарды жылжытпас бұрын барлық кабельдерді ажыратыңыз.
- Үлкен теледидарды күңгірсіз түрде жылжыту үшін 2 немесе одан да көп адам қажет. Теледидарды жылжытқан кезде жарықдиод панеліне қысым түсірмеңіз. Теледидарды шайдамыңыз немесе оны қатты діріп әсеріне ұшыратпаңыз.
- Теледидарды жаңа орнына жылжытқан кезде немесе жөндеу жұмыстарын жүргізу үшін, тұтқиусыздық қоралты және ораушы материалдарды қолданып, теледидарды қаптаңыз.

Желдету

- Желдетіш саңылауларды жаппаңыз немесе қорпусыңз ішіне ешқандай заттарды салмаңыз.
- Теледидар айналасында желдету үшін орын қалдырыңыз.

Қабырғаға бөкіту

- Дұрыс желдетуді қамтамасыз ету және шаңның немесе кірдің жиналуын болдырмау үшін:
- Теледидарды қалдәнең, бөтен тімен қаратып немесе артқа қаратып не бүйіг жабынған орнатпаңыз.
 - Теледидарды сөрре, кілемге, керуентке немесе қабырға шақшайна орналастырмайңыз.
 - Теледидарды магнет (перделер сияқты) немесе басқа материалдармен (газет сияқты) жаппаңыз.
 - Алдыңғы шаруашылық тыйым салынады.

АТ қуатының розеткасы

- Өрттің орны алуын, электр тогының соғуын, зақымды немесе адам жаракатын болдырмау үшін, АТ қуат сымы мен муфтына төмендегі нұсқауларға сәйкес пайдаланыңыз:
 - Ашаны АТ розеткасына толығымен кірістіріңіз.
 - Теледидарды 200-240 В АТ қуат көзімен пайдаланыңыз.
 - Кабельдерді жалғуу кезінде АТ қуат сымын қауіпсіздік текнісіасының талаптарына сәйкес ажырату қажет. Кабельдерге шапалың қалмаңыз.
 - Жұмысты орындамас немесе теледидарды жылжытпас бұрын, АТ қуат сымын АТ қуатының розеткасынан ажыратыңыз.
 - АТ қуат сымын ыстықтан алашқ ұстаныз.
 - АТ қуат ашасын ажыратып, оны жүйелі түрде тазалап тұрыңыз. Ашаны шаң басса және су буы бар болса, оның оқшаулау сапасы нашарлап, өрттің шығуына әкелуі мүмкін.
 - АТ қуат сымының қысылып қалуына, бүгілуіне, өзгеруіне немесе бұралуына жол бермеңіз, себебі сымдардың ашылуы немесе сынуы мүмкін.
 - АТ қуат сымына ешқандай ауыр заттарды қоймаңыз.
 - Қуат көзінен ажыратқан кезде АТ қуат сымын тартпаңыз.
 - Бір АТ қуатының розеткасына шамадан тыс көп қырлығны жалғаманыз.
 - Жарамды емес АТ қуатының розеткаларын пайдаланбаңыз.

Балалар

- Балалар жұтып қоймауы үшін ұсақ заттарды балалардың қолы жетпейтін жерге қойыңыз.

Қосымша элементтер

- Электрониканың толындар бөлетін қосымша керек-жарақтарды немесе қандай да бір қырғылғарды көсінінің бұрмалануынан немесе шұды болдырмау үшін теледидардан алашқ жерде сақтаңыз.

Келесі мәселелер орын алған жағдайда ...

- АТ қуат сымы зақымдалған.
- АТ қуатының розеткасы сәйкес келмейді.
- Теледидар қулағуа немесе сооқыға байланысты зақымдалған.
- Сұйық немесе қатты зат қорпусқа шығып аярылуы арқылы түседі.
- Теледидарды өшіріп, АК қуат сымын дегер саңылауыңыз және білікті қызмет керетуі қызметкеріңеріңің тексеруі үшін Xiaomi теледидар орталығына хабарласыңыз.

Тұрақтылық қаупі

- Тұрақтылық қаупі Теледидар құлап кетіп, ауыр дене жаракатына немесе өлімге әкелуі мүмкін. Теледидарды ешқашан тұрақсыз орнына қоймаңыз. Теледидар құлап кетіп, ауыр дене жаракатына немесе өлімге әкелуі мүмкін. Төменде берілген қарапайым сақтық шараларын ескере отырып, көптеген жарақаттардың (әсіресе балалар жарақаты) алдын алуға болады:
 - ӨРДАЙЫМ теледидар өндiрiсiшi ұсынған шаққаттарды, трекердi немесе орнату әдістерiн пайдаланыңыз.
 - ӨРДАЙЫМ теледидарды күңгірсiз түрде трейтiн жайзады пайдаланыңыз.
 - Теледидардың трейiшi жайзадың шетiне шығып тұрмағанын ӨРДАЙЫМ тексерiңiз.
 - Балаларға теледидарға немесе оның басқару құралдарына жету үшін жиназ ұстеп шықпау керектiгiн ӨРДАЙЫМ түсiндiрiңiз.
 - Теледидарға жалғанған сымдар мен кабельдердi ӨРДАЙЫМ адамдар сурiптi құламайтынғандай, тартпн немесе iлпiп қалайтынғандай етiп өткізiңiз.
 - Теледидарды ЕШҚАШАН тұрақсыз орнына қоймаңыз.
 - Жиназ бен теледидарды тiстi тiркекi бейтiлеу, теледидарды биік жаназаға (мысалы, шаққатр немесе кiтап сөрелерi) ЕШҚАШАН қоймаңыз.
 - Теледидар мен трейiшi жайзадың арасында болуы мүмкiн кiмi немесе материалдар үстiне теледидарды ЕШҚАШАН қоймаңыз.
 - Ойыншық немесе қашықтан басқару пулты сияқты заттарды теледидардың немесе теледидар орналасқан жайзадың жоғарғы жағына ЕШҚАШАН қоймаңыз.

Қолданыстағы теледидарды сақтап, басқа орныға жылжытатын болсаңыз, жоғарыдағы қағидаларды ескере керек.

Пайдалану шектеулері

- Теледидарды келесі орындарда, орталарда немесе жағдайларда орнатпаңыз/пайдаланбаңыз, әйтпесе ол дұрыс жұмыс істемей, өрттің орны алуына, электр тогының соғуына, зақымға немесе адам жаракатына әкелуі мүмкін.
 - Орындар:** Далада (тікелей күн кезінде), теңіз жағасында, кемеде немесе басқа қайықта, машинаның ішінде, медициналық мекемеде, тұрақсыз орында, судың жанында немесе жабыңдар, ылғалдан не зеннен қорғалмаған жерде. Егер теледидар қоғамдық мошаның немесе сна-орталықтың киінуге арналған бөлмесінде орналасса, теледидар ауадағы сульфид әсерінен зақымдалуы мүмкін.

- Орта:** Ыстық, ылғал немесе шаңды орындар; жәндіктер кіріп кетуі ықтимал орындар; механикалық соқпадан қорғалмаған орындар; жанғыш нысандардың жаны (майшамдар сияқты). Теледидар су тамшылаушы немесе шашырамауы керек және сұйықтықты қамтитын ешқандай да элементтерді, мысалы, гүлсауыттарды теледидардың үстіне қоймаңыз. Өрттің, электр тогының соғуының немесе деформацияның алдын алу үшін теледидарды қорғаңыз.

немесе шаңды жерге немесе бу не түтін бар бөлмеге (пештің немесе ылғалдандырғыштың жанында) қоймаңыз. Теледидардың жанында су қайнатпаңыз, қыздырмаңыз, кеспелер дайындамаңыз немесе масаға қарсы спираль пайдаланбаңыз.

- Жағдайлар:** Теледидар қолдарының дымқыл кезде, қорпус ашақ кезде немесе өндiрiшi таралынан рiкет етiлмеген керек-жарақтармен бiрге пайдаланбаңыз. Найзағай болған жағдайда теледидарды АТ қуатының сымынан және розеткасынан ажыратыңыз. Теледидарды ашық аспан орнындарында орнатпаңыз. Асы шарттарды орындамау адам жаракатына немесе зақымға әкелуі немесе теледидарға заттардың қулауына әкелуі мүмкін.

• TV экранының зақымдалуы

Ешқандай заттарды теледидарға лақтырмаңыз, әйтпесе соқының саңдарынан экран бұзылып, ауыр дене жаракатына әкелуі мүмкін. Теледидардың беті зақымдалған жағдайда, АТ қуатының сымы ажыратылмайынша теледидарды ұстамаңыз, әйтпесе электр тоғы соғуы мүмкін.

• Пайдалану шарттары:

Пайдалану температурасы: 0°С–40°С; Сақтау температурасы: -15°С–45°С; Сальфистрмиялы ылғалдылық: <80%.

Сақтық шаралары

- Теледидарды сәйкес жарық жағдайларда қараңыз.
- Теледидарды желткілісіз жарық жағдайында немесе ұзақ уақыт болып қаруу кезінде ұзақ тұтызу мүмкін.
- Теледидар жұмыс істеп тұрған кезде экран мен қорпус ыстық болады. Бұл – қауіпті жағдай.
- HDMI IN портынан келетін DTS-CD биттік ағындардың қамтын қолданмайды.

TV экранын/қорпусын пайдалану және тазалау

- Жұмыс істемейтін теледидарды тазаламас бұрын, АТ қуат сымының АТ қуатының розеткасынан ажыратылғанына көз жеткізіңіз. Қаптау материалдарының тозуына немесе экран жабынының бүлінуіне жол бермеу үшін келесі сақтық шараларын орынданыз.
 - Экранның/қорпусыңз бетіндегі өз келген шаңды кетіру үшін жұмсақ шүберектен сүртіңіз. Шаң әлі де кетпесе, жұмсақ жуу құралына батырылған жұмсақ шүберектен сүртіңіз.
 - Суды немесе жуу құралын теледидарға тікелей шашпаңыз. Ол экранның негізіне немесе сыртқы бөлшектерге тамып кетіп, теледидардың дұрыс жұмыс істемеуіне әкелуі мүмкін.
 - Қырғыш жастықшарды, сілтілі/қышқылы тазалағыштарды,

тазалау ұнтақтарын немесе спирт, зфир майлары, еріткіштер немесе дезинсекциялық құралдар сияқты суық сұйықтықтарды пайдаланбаңыз. Жоғарыдағы материалдарды пайдалану немесе резеңке не винилді өнімдерді ұзақ уақыт жанасу экран бетін және қорпус материалдарын зақымдауы мүмкін. Тісті желдетуді қамтамасыз ету үшін желдету санйлаулары рүйел түрде тазалау ұсынылады.

- Теледидар бұрышын реттеген кезде, теледидардың негізінен жылжып немесе сырғып кетуіуі үшін оны ағырын жылжытыңыз.

Өнімді қоқысқа тастау жолы

Оны ең жақын жердегі Xiaomi уәкілетті агенттігіне апарыңыз. Пайдалану кезінде және пайдаланып болмаған кейін өнімді өңдеу бойынша нұсқаулар және оларға сәйкес орындану теледидар және болмайтын өрекеттер;

Орындауға болатын өрекеттер:

- Жарамдылық мерзімі өткен жабықты өңдеу бойынша ақпаратты ардаым өніммен берілген қалатпаған қараңыз.
- Электроникалық өнімдерді тек уәкілетті қайта өңдеу мамандары жөңдетітiне және өңдейтiнiне көз жеткізiңiз.
- Жарамдылық мерзiмi өткен өнімдердi қоқысқа тастау үшін ардайым уәкiлеттi электрондық қалдықтарды қайта өңдеу мамандарына хабарласыңыз.
- Пайдаланылған электрондық өнімдердi, ақшумулторлардың немесе өз келген керек-жарақаттың жарамдылық мерзiмi өткен кезде, оларды ардайым уәкiлеттi электрондық қалдықтарды жинау орталығын/жинау орнына апарыңыз.
- Қолжетпiдi болған кезде немесе сипатталғандай, қаптама материалын жауапты қалдықтарды қоқысқа тастау операциялары мен қайта өңдеу үшін сұрыптауға сәйкес бөленкені.

Орындауға болмайтын өрекеттер:

- Электрондық өнімдердi өз бетiнше бөлшектемеңiз.
- “Қоқысқа тастамаңыз” белгiсi бар электрондық жабықтарды себетке тастамаңыз.
- Электрондық қалдықтарды жергiлiктi қалдық сағушысы/өсi заттарды сатып алушылар сияқты бейресми және ұйымдаспырлмаған секторларға бермеңiз.

Сипаттамалар	
Үлгісі	L85MA-MAXRU
Қуат шығыны	380W
Экран өлшемі	214cm
Экран ажыратымдылығы	3840×2160 (4K)
Көрнеу	200°240V – 50/60Hz
Жанарту жылдамдығы	144Hz
CPU	MT9653
RAM	3GB
Флеш-жад	32GB
Графикалық процессор	Mali-G52 (2EE) MC1
Wi-Fi	2.4G/5G WiFi 6
Bluetooth	BT 5.2
Аудио пішімдер	FLAC; AAC; OGG;Dolby Audio; DTS-X
Бейне пішімдер	MPEG 1/2; H.263; H.264; H.265; VP8; VP9; AV1

*Көсіңдер тек анықтамалық мақсатта берілген. NPEC өнімді басшылыққа алыңыз.

- A television is an electronic device for receiving and displaying images and sound transmitted via wireless channels or cable (including television programs or signals from video playback devices).
- The lifetime of the TV is 5 years from the date of sale.
- The date of manufacture is indicated on the packaging.

- Manufacturer:
Beijing Xiaomi Electronics Co., Ltd
Room 802, Floor 8, Building 5, No.15 KeChuang 10th Road, Beijing
Economic and Technological Development Zone, Beijing City, China.

- Теледидар - бұл сымсыз арналар немесе кабель арқылы берілетін суреттер мен дыбыстады қабылдауға және көрсетуге арналған электронды қорытқы (оның ішінде теледидар бағдарламалары немесе бейне ойнату құрылғыларының сигналдары).
- Теледидардың қызмет ету мерзімі сатылған күннен бастап 5 жыл.
- Қаптамада өндірілген күні көрсетілген.

- Өндіруші:
Beijing Xiaomi Electronics Co., Ltd, ҚХР, Бейжің қ., Бейжің экономикалық және технологиялық даму аймағы, No.15 KeChuang 10 көшесі, 5 үй, 8 қабат, 802 кенсе



FILMMAKER MODE™ logo is a trademark of UHD Alliance, Inc.



HDR10+™ logo is a trademark of HDR10+ Technologies, LLC.



Dolby, Dolby Vision, Dolby Atmos, and the double-D symbol are registered trademarks of Dolby Laboratories Licensing Corporation. Manufactured under license from Dolby Laboratories. Confidential unpublished works. Copyright © 2012–2024 Dolby Laboratories. All rights reserved.



FOR DTS PATENTS, SEE [HTTP://XPERI.COM/DTS-PATENTS/](http://xperi.com/dts-patents/). MANUFACTURED UNDER LICENSE FROM DTS, INC. AND ITS AFFILIATES. DTS, DTS:X, AND THE DTS:X LOGO ARE REGISTERED TRADEMARKS OR TRADEMARKS OF DTS, INC. AND ITS AFFILIATES IN THE UNITED STATES AND/OR OTHER COUNTRIES. © DTS, INC. AND ITS AFFILIATES. ALL RIGHTS RESERVED.



The terms HDMI and HDMI High-Definition Multimedia Interface, and the HDMI Logo are trademarks or registered trademarks of HDMI Licensing Administrator, Inc. in the United States and other countries.

Термины HDMI и HDMI High-Definition Multimedia Interface и Логотип HDMI являются товарными знаками или зарегистрированными товарными знаками HDMI Licensing Administrator, Inc. в Соединенных Штатах и других странах.

Google, YouTube and Android TV are trademarks of Google LLC.

Google, YouTube and Android TV являются товарными знаками компании Google LLC.

Google, YouTube және Android TV – Google LLC компаниясының сауда белгілеpi.

Правила и условия реализации: без ограничений.

- Телевизор - это электронное устройство для приема и отображения изображений и звука, передаваемых по беспроводным каналам или кабелю (включая телевизионные программы или сигналы с устройств воспроизведения видео).
- Срок службы телевизора 5 лет со дня продажи.
- Дата изготовления указана на упаковке.

- Изготовитель:
Beijing Xiaomi Electronics Co., Ltd, Китай, Пекин, зона экономического и технологического развития Пекина, No.15 KeChuang 10th Road, здание 5, этаж 8, офис 802

Импортер: ООО Сяоми
Адрес: Российская федерация, 117638, г. Москва, вн тер г. Муниципальный округ Зюзино, ул. Одесская, д. 2, этаж/помещ./ком. 11/1/11





XXXXXXXXXXXX

Xiaomi

系列-版本及项目代号:

独联体版

物料名称:

说明书

设计师/设计公司:

张珊

材质及工艺要求:

80g 双胶纸 (书纸)

骑马钉

颜色要求:

Pantone Cool Gary 11 C

尺寸要求:

成型: 105×148mm

展开: 210×148mm

语言需求 (按顺序):

英语 俄语 乌兹别克斯坦语 阿塞拜疆语 哈萨克语

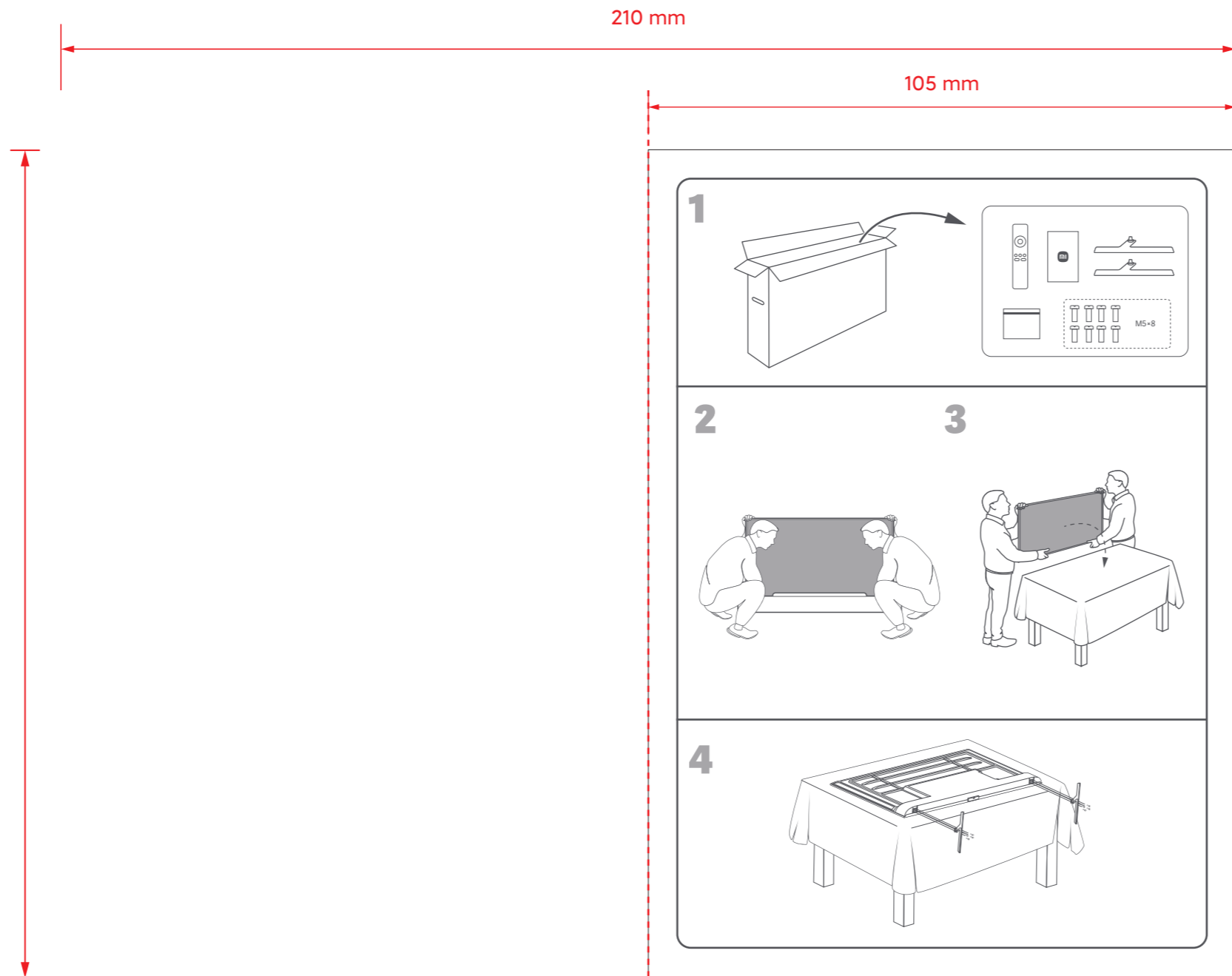
其他备注信息:

打印区域排版仅做参考, 各工厂根据实际区域大小可以调整, 调整后请发给小米审核确认。

文案内容按照文件标注修改。

小米包装设计人员仅确认排版、颜色、字体等美术设计相关信息, 具体文案内容以各部门输出为准。

比例: 1:1 单位: mm



封面

俄语

Важные преимущества

Преимущества

- 1. Высокая контрастность изображения и насыщенный цветопередача.
- 2. Широкий угол обзора, позволяющий комфортно смотреть телевизор с любого ракурса.
- 3. Широкий диапазон настроек яркости и контрастности, позволяющий адаптировать изображение под различные условия просмотра.
- 4. Широкий диапазон настроек звука, позволяющий наслаждаться качественным звуком.

Экран

Экран телевизора выполнен из высококачественного материала, обеспечивающего высокую контрастность и насыщенный цветопередача. Широкий угол обзора позволяет комфортно смотреть телевизор с любого ракурса. Широкий диапазон настроек яркости и контрастности позволяет адаптировать изображение под различные условия просмотра. Широкий диапазон настроек звука позволяет наслаждаться качественным звуком.

Технические характеристики

Технические характеристики	
Модель	MI TV 4A
Разрешение экрана	1080p
Частота обновления экрана	60 Гц
Средняя яркость экрана	250 нит
Угол обзора	178° (горизонтально), 178° (вертикально)
Средняя контрастность	1500:1
Средняя глубина цвета	16,7 млн. цветов
Средняя частота звука	16 Гц - 20 000 Гц
Средняя мощность звука	5 Вт
Средняя дальность действия	10 м
Средняя частота приема	87,5 - 108,75 МГц
Средняя дальность приема	30 км
Средняя частота передачи	87,5 - 108,75 МГц
Средняя дальность передачи	30 км
Средняя частота приема	87,5 - 108,75 МГц
Средняя дальность приема	30 км
Средняя частота передачи	87,5 - 108,75 МГц
Средняя дальность передачи	30 км

乌兹别克斯坦语

Muhim aytishotlari

Avantajlar

- 1. Yuqori kontrastlik va to'liq rang berish.
- 2. Keng ko'z burchagi, qulaylik bilan ko'rib olinishi mumkin.
- 3. Ko'p qatlamli sozlash imkoniyati, shuning uchun ko'z burchagi va kontrastlikni o'zgartirish mumkin.
- 4. Ko'p qatlamli sozlash imkoniyati, shuning uchun ko'z burchagi va kontrastlikni o'zgartirish mumkin.

Ekran

Ekran televizorni yuqori sifatli materialdan yasalgan, bu yuqori kontrastlik va to'liq rang berishni ta'minlaydi. Keng ko'z burchagi ko'rib olinishi mumkin. Ko'p qatlamli sozlash imkoniyati, shuning uchun ko'z burchagi va kontrastlikni o'zgartirish mumkin. Ko'p qatlamli sozlash imkoniyati, shuning uchun ko'z burchagi va kontrastlikni o'zgartirish mumkin.

Texnik xususiyatlari

Texnik xususiyatlari	
Model	MI TV 4A
Resolutsiya	1080p
Ekran chastotasi	60 Gts
Avg. yorug'lik	250 nit
Ko'z burchagi	178° (g'orizontal), 178° (vertikal)
Avg. kontrastlik	1500:1
Avg. rang chuqurligi	16,7 mln. ranglar
Avg. ovoz chastotasi	16 Gts - 20 000 Gts
Avg. ovoz quvvati	5 Vt
Avg. ta'sir masofasi	10 m
Avg. olov chastotasi	87,5 - 108,75 Mts
Avg. ta'sir masofasi	30 km
Avg. uzatish chastotasi	87,5 - 108,75 Mts
Avg. ta'sir masofasi	30 km
Avg. olov chastotasi	87,5 - 108,75 Mts
Avg. ta'sir masofasi	30 km
Avg. uzatish chastotasi	87,5 - 108,75 Mts
Avg. ta'sir masofasi	30 km

英语

Important precautions

Read the manual

- 1. Read the manual carefully before using the TV.
- 2. Do not use the TV in a humid environment.
- 3. Do not use the TV in a high temperature environment.
- 4. Do not use the TV in a high altitude environment.

Read the manual

- 1. Read the manual carefully before using the TV.
- 2. Do not use the TV in a humid environment.
- 3. Do not use the TV in a high temperature environment.
- 4. Do not use the TV in a high altitude environment.

Specifications

Specs	
Model	MI TV 4A
Resolution	1080p
Screen size	43"
Refresh rate	60Hz
Panel type	IPS
Response time	5ms
Viewing angle	178° (H) / 178° (V)
Contrast	1500:1
Color gamut	16.7M
Audio power	5W
Audio frequency	16Hz - 20KHz
Audio distance	10m
Audio frequency	87.5 - 108.75MHz
Audio distance	30km
Audio frequency	87.5 - 108.75MHz
Audio distance	30km

阿塞拜疆语

Vacib aytishotlari

Avantajlar

- 1. Yuqori kontrastlik va to'liq rang berish.
- 2. Keng ko'z burchagi, qulaylik bilan ko'rib olinishi mumkin.
- 3. Ko'p qatlamli sozlash imkoniyati, shuning uchun ko'z burchagi va kontrastlikni o'zgartirish mumkin.
- 4. Ko'p qatlamli sozlash imkoniyati, shuning uchun ko'z burchagi va kontrastlikni o'zgartirish mumkin.

Ekran

Ekran televizorni yuqori sifatli materialdan yasalgan, bu yuqori kontrastlik va to'liq rang berishni ta'minlaydi. Keng ko'z burchagi ko'rib olinishi mumkin. Ko'p qatlamli sozlash imkoniyati, shuning uchun ko'z burchagi va kontrastlikni o'zgartirish mumkin. Ko'p qatlamli sozlash imkoniyati, shuning uchun ko'z burchagi va kontrastlikni o'zgartirish mumkin.

Texnik xususiyatlari

Texnik xususiyatlari	
Model	MI TV 4A
Resolutsiya	1080p
Ekran chastotasi	60 Gts
Avg. yorug'lik	250 nit
Ko'z burchagi	178° (g'orizontal), 178° (vertikal)
Avg. kontrastlik	1500:1
Avg. rang chuqurligi	16,7 mln. ranglar
Avg. ovoz chastotasi	16 Gts - 20 000 Gts
Avg. ovoz quvvati	5 Vt
Avg. ta'sir masofasi	10 m
Avg. olov chastotasi	87,5 - 108,75 Mts
Avg. ta'sir masofasi	30 km
Avg. uzatish chastotasi	87,5 - 108,75 Mts
Avg. ta'sir masofasi	30 km
Avg. olov chastotasi	87,5 - 108,75 Mts
Avg. ta'sir masofasi	30 km
Avg. uzatish chastotasi	87,5 - 108,75 Mts
Avg. ta'sir masofasi	30 km

哈萨克语

Маңызды айтқыш шаралары

Авантажлар

- 1. Yuqori kontrastlik va to'liq rang berish.
- 2. Keng ko'z burchagi, qulaylik bilan ko'rib olinishi mumkin.
- 3. Ko'p qatlamli sozlash imkoniyati, shuning uchun ko'z burchagi va kontrastlikni o'zgartirish mumkin.
- 4. Ko'p qatlamli sozlash imkoniyati, shuning uchun ko'z burchagi va kontrastlikni o'zgartirish mumkin.

Ekran

Ekran televizorni yuqori sifatli materialdan yasalgan, bu yuqori kontrastlik va to'liq rang berishni ta'minlaydi. Keng ko'z burchagi ko'rib olinishi mumkin. Ko'p qatlamli sozlash imkoniyati, shuning uchun ko'z burchagi va kontrastlikni o'zgartirish mumkin. Ko'p qatlamli sozlash imkoniyati, shuning uchun ko'z burchagi va kontrastlikni o'zgartirish mumkin.

Texnik xususiyatlari

Техникалық сипаттамалары	
Model	MI TV 4A
Resolutsiya	1080p
Ekran chastotasi	60 Gts
Avg. yorug'lik	250 nit
Ko'z burchagi	178° (g'orizontal), 178° (vertikal)
Avg. kontrastlik	1500:1
Avg. rang chuqurligi	16,7 mln. ranglar
Avg. ovoz chastotasi	16 Gts - 20 000 Gts
Avg. ovoz quvvati	5 Vt
Avg. ta'sir masofasi	10 m
Avg. olov chastotasi	87,5 - 108,75 Mts
Avg. ta'sir masofasi	30 km
Avg. uzatish chastotasi	87,5 - 108,75 Mts
Avg. ta'sir masofasi	30 km
Avg. olov chastotasi	87,5 - 108,75 Mts
Avg. ta'sir masofasi	30 km
Avg. uzatish chastotasi	87,5 - 108,75 Mts
Avg. ta'sir masofasi	30 km

阿塞拜疆语

Avantajlar

- 1. Yuqori kontrastlik va to'liq rang berish.
- 2. Keng ko'z burchagi, qulaylik bilan ko'rib olinishi mumkin.
- 3. Ko'p qatlamli sozlash imkoniyati, shuning uchun ko'z burchagi va kontrastlikni o'zgartirish mumkin.
- 4. Ko'p qatlamli sozlash imkoniyati, shuning uchun ko'z burchagi va kontrastlikni o'zgartirish mumkin.

Ekran

Ekran televizorni yuqori sifatli materialdan yasalgan, bu yuqori kontrastlik va to'liq rang berishni ta'minlaydi. Keng ko'z burchagi ko'rib olinishi mumkin. Ko'p qatlamli sozlash imkoniyati, shuning uchun ko'z burchagi va kontrastlikni o'zgartirish mumkin. Ko'p qatlamli sozlash imkoniyati, shuning uchun ko'z burchagi va kontrastlikni o'zgartirish mumkin.

Texnik xususiyatlari

Texnik xususiyatlari	
Model	MI TV 4A
Resolutsiya	1080p
Ekran chastotasi	60 Gts
Avg. yorug'lik	250 nit
Ko'z burchagi	178° (g'orizontal), 178° (vertikal)
Avg. kontrastlik	1500:1
Avg. rang chuqurligi	16,7 mln. ranglar
Avg. ovoz chastotasi	16 Gts - 20 000 Gts
Avg. ovoz quvvati	5 Vt
Avg. ta'sir masofasi	10 m
Avg. olov chastotasi	87,5 - 108,75 Mts
Avg. ta'sir masofasi	30 km
Avg. uzatish chastotasi	87,5 - 108,75 Mts
Avg. ta'sir masofasi	30 km
Avg. olov chastotasi	87,5 - 108,75 Mts
Avg. ta'sir masofasi	30 km
Avg. uzatish chastotasi	87,5 - 108,75 Mts
Avg. ta'sir masofasi	30 km

哈萨克语

Маңызды айтқыш шаралары

Авантажлар

- 1. Yuqori kontrastlik va to'liq rang berish.
- 2. Keng ko'z burchagi, qulaylik bilan ko'rib olinishi mumkin.
- 3. Ko'p qatlamli sozlash imkoniyati, shuning uchun ko'z burchagi va kontrastlikni o'zgartirish mumkin.
- 4. Ko'p qatlamli sozlash imkoniyati, shuning uchun ko'z burchagi va kontrastlikni o'zgartirish mumkin.

Ekran

Ekran televizorni yuqori sifatli materialdan yasalgan, bu yuqori kontrastlik va to'liq rang berishni ta'minlaydi. Keng ko'z burchagi ko'rib olinishi mumkin. Ko'p qatlamli sozlash imkoniyati, shuning uchun ko'z burchagi va kontrastlikni o'zgartirish mumkin. Ko'p qatlamli sozlash imkoniyati, shuning uchun ko'z burchagi va kontrastlikni o'zgartirish mumkin.

Texnik xususiyatlari

Техникалық сипаттамалары	
Model	MI TV 4A
Resolutsiya	1080p
Ekran chastotasi	60 Gts
Avg. yorug'lik	250 nit
Ko'z burchagi	178° (g'orizontal), 178° (vertikal)
Avg. kontrastlik	1500:1
Avg. rang chuqurligi	16,7 mln. ranglar
Avg. ovoz chastotasi	16 Gts - 20 000 Gts
Avg. ovoz quvvati	5 Vt
Avg. ta'sir masofasi	10 m
Avg. olov chastotasi	87,5 - 108,75 Mts
Avg. ta'sir masofasi	30 km
Avg. uzatish chastotasi	87,5 - 108,75 Mts
Avg. ta'sir masofasi	30 km
Avg. olov chastotasi	87,5 - 108,75 Mts
Avg. ta'sir masofasi	30 km
Avg. uzatish chastotasi	87,5 - 108,75 Mts
Avg. ta'sir masofasi	30 km

封底

说明书物料号



折线

折线

折线

关于设计的Tips: 说明书中所有图示, 细的线0.15pt, 外侧边0.3pt